



รายงานการติดตามและประเมินผลแผนพัฒนา
ประจำปีงบประมาณ พ.ศ. ๒๕๖๐
(๑ เม.ย. ๖๐ – ๓๐ ก.ย. ๖๐)
ของ

องค์การบริหารส่วนตำบลทรงคนอง
อำเภอสามพราน จังหวัดนครปฐม

คณะกรรมการติดตามและประเมินผลแผนพัฒนา
องค์การบริหารส่วนตำบลทรงคนอง อำเภอสามพราน จังหวัดนครปฐม

คำนำ

ปัจจุบันการติดตามและประเมินผลนั้นมีความสำคัญและจำเป็นต่อการบริหารงานเป็นอย่างยิ่ง เนื่องจากการติดตามและประเมินผลเป็นการประเมินผลงานการปฏิบัติงานของปีที่ผ่านมาว่ามีความสอดคล้องกับแผนงานที่ได้วางเอาไว้หรือไม่รวมทั้งการมีส่วนร่วมของภาคประชาชนอย่างแท้จริงองค์การบริหารส่วนตำบลทรงคนอง ในฐานะองค์กรปกครองส่วนท้องถิ่นมีภาระหน้าที่ที่จะต้องให้การบริการแก่ประชาชนในชุมชน จึงจำเป็นที่จะต้องมีการจัดทำแผนติดตามและประเมินผล เพื่อวัดถึงประสิทธิภาพ ประสิทธิผลของการดำเนินการในด้านต่างๆเพื่อใช้เปรียบเทียบการทำงานของปีที่ผ่านมาอีกด้วย

คณะกรรมการติดตามและประเมินผลแผนพัฒนา องค์การบริหารส่วนตำบลทรงคนอง หวังว่า รายงานการติดตามและประเมินผลแผนพัฒนาขององค์การบริหารส่วนตำบลทรงคนอง ประจำปี พ.ศ. ๒๕๖๐ ฉบับนี้ จะเป็นประโยชน์ต่อการดำเนินโครงการต่างๆ ขององค์การบริหารส่วนตำบลทรงคนอง และเพื่อเพิ่มขีดความสามารถในการปฏิบัติงานได้อย่างมีประสิทธิภาพยิ่งขึ้น ก่อให้เกิดประโยชน์สูงสุดต่อประชาชน สังคมโดยรวมต่อไป

คณะกรรมการติดตามและประเมินผลแผนพัฒนา
องค์การบริหารส่วนตำบลทรงคนอง

สารบัญ

เรื่อง	หน้า
- บทนำ	๑
- แนวทางการติดตามและประเมินผลแผนพัฒนาองค์การบริหารส่วนตำบลทรงคนอง	๒
- องค์กรที่รับผิดชอบในการติดตามและประเมินผลแผนพัฒนา	๒
- ระเบียบ วิธีการและเครื่องมือในการติดตามและประเมินผลแผนพัฒนา	๓
- ผลการติดตามและประเมินผลแผนพัฒนาองค์การบริหารส่วนตำบลทรงคนอง	๔
- นโยบายของคณะผู้บริหารองค์การบริหารส่วนตำบลทรงคนอง	๔
- วิสัยทัศน์การพัฒนา	๔
- ปรัชญา	๔
- พันธกิจ	๕
- ยุทธศาสตร์การพัฒนาและแนวทางการพัฒนาในช่วงสามปี ขององค์การบริหารส่วนตำบลทรงคนอง	๕
- ยุทธศาสตร์ที่ ๑ ด้านการพัฒนาาระบบสาธารณสุขป้กค้ขึ้นพื้นฐาน	๕
- ยุทธศาสตร์ที่ ๒ ด้านการพัฒนาเศรษฐกิจและสังคม	๖
- ยุทธศาสตร์ที่ ๓ ด้านการพัฒนาการศึกษา ศาสนาและวัฒนธรรม	๖
- ยุทธศาสตร์ที่ ๔ ด้านการพัฒนาด้านสาธารณสุข	๖
- ยุทธศาสตร์ที่ ๕ ด้านการพัฒนาทรัพยากรธรรมชาติและสิ่งแวดล้อม	๖
- ยุทธศาสตร์ที่ ๖ ด้านการพัฒนาการบริหารจัดการที่ดี	๖
- โครงการ/กิจกรรมที่ดำเนินการ ประจำปีงบประมาณ พ.ศ. ๒๕๖๐	๗
- โครงการ/กิจกรรมที่กำลังดำเนินการ ประจำปีงบประมาณ พ.ศ. ๒๕๖๐	๑๑
- โครงการ/กิจกรรมที่ยังไม่ดำเนินการ ประจำปีงบประมาณ พ.ศ. ๒๕๖๐	๑๒
- โครงการ/กิจกรรมที่ดำเนินการจากเงินอุดหนุนทั่วไปและเงินอุดหนุนเฉพาะกิจ	๑๓
- แบบที่ ๑ แบบการกำกับกำจัดการจัดทำแผนยุทธศาสตร์ขององค์กรปกครองส่วนท้องถิ่น	๑๔
- ผลการติดตามและประเมินผลฯ	๑๔
- แบบที่ ๒ แบบการติดตามผลการดำเนินงานขององค์กรปกครองส่วนท้องถิ่น	๑๕
- จำนวนโครงการในแผนพัฒนาท้องถิ่นสามปี (พ.ศ. ๒๕๖๐ - ๒๕๖๒)	๑๕
- แผนการดำเนินงานทั้งหมดตามแผนพัฒนาท้องถิ่นสามปี (พ.ศ. ๒๕๖๐ - ๒๕๖๒)	๑๖
- การอนุมัติงบประมาณตามแผนพัฒนาท้องถิ่นสามปี (พ.ศ. ๒๕๖๐ - ๒๕๖๒)	๑๗
- รายละเอียดผลการดำเนินงานตามแผนพัฒนาท้องถิ่นสามปี (พ.ศ. ๒๕๖๐ - ๒๕๖๒)	๑๘
- รายละเอียดผลการดำเนินงานตามข้อบัญญัติ ประจำปีงบประมาณ พ.ศ. ๒๕๖๐	๑๙
- การเบิกจ่ายตามข้อบัญญัติ ประจำปีงบประมาณ พ.ศ. ๒๕๖๐	๒๐
- ผลการดำเนินการตามยุทธศาสตร์การพัฒนา (แผนพัฒนาท้องถิ่นสามปี พ.ศ. ๒๕๖๐ - ๒๕๖๒)	๒๑
- ผลการดำเนินการตามข้อบัญญัติประจำปี งบประมาณ พ.ศ. ๒๕๖๐	๒๒
- โครงการที่ได้รับจากเงินอุดหนุนเฉพาะกิจประจำปีงบประมาณ ๒๕๖๐	๒๓
- แบบที่ ๓/๑ แบบประเมินผลการดำเนินงานตามแผนยุทธศาสตร์	๒๔
- ความพึงพอใจต่อผลการดำเนินงานขององค์การบริหารส่วนตำบลทรงคนองในภาพรวม	๒๕
- ผลการดำเนินงานในแต่ละยุทธศาสตร์	๒๖

สารบัญ (ต่อ)

เรื่อง	หน้า
- ยุทธศาสตร์ที่ ๑ ด้านการพัฒนาระบบสาธารณสุขปภคขั้นพื้นฐาน	๒๗
- ยุทธศาสตร์ที่ ๒ ด้านการพัฒนาเศรษฐกิจและสังคม	๒๘
- ยุทธศาสตร์ที่ ๓ ด้านการพัฒนาการศึกษา ศาสนาและวัฒนธรรม	๒๙
- ยุทธศาสตร์ที่ ๔ ด้านการพัฒนาด้านสาธารณสุข	๓๐
- ยุทธศาสตร์ที่ ๕ ด้านการพัฒนาทรัพยากรธรรมชาติและสิ่งแวดล้อม	๓๑
- ยุทธศาสตร์ที่ ๖ ด้านการพัฒนาการบริหารจัดการที่ดี	๓๒
- ผลการติดตามและประเมินผลจากคณะกรรมการฯ	๓๓
- ภาคผนวก	๓๔ - ๓๘

ส่วนที่ ๑ บทนำ

ตามระเบียบกระทรวงมหาดไทยว่าด้วยการจัดทำแผนพัฒนาขององค์กรปกครองส่วนท้องถิ่น พ.ศ. ๒๕๔๘ และฉบับที่ ๒ พ.ศ. ๒๕๕๙ กำหนดให้องค์กรปกครองส่วนท้องถิ่นต้องจัดทำแผนยุทธศาสตร์การ พัฒนา แผนพัฒนาสามปีและแผนการดำเนินงาน เพื่อเป็นเครื่องมือในการใช้งบประมาณ วัสดุอุปกรณ์ และ ทรัพยากรต่างๆได้อย่างมีประสิทธิภาพและประสิทธิผล มีความโปร่งใสเกิดประโยชน์สูงสุดแก่ท้องถิ่นและ ตอบสนองความต้องการของประชาชน ถึงแม้ว่าองค์กรปกครองส่วนท้องถิ่นจะมีแผนพัฒนาท้องถิ่นที่ดีสัก เพียงไรก็ตามแต่หากไม่สามารถบังคับถึงผลการดำเนินงานที่เกิดขึ้นได้ ก็ไม่สามารถที่จะบ่งบอกความสำเร็จของ แผนพัฒนาท้องถิ่นได้ ดังนั้นองค์กรปกครองส่วนท้องถิ่นจึงต้องมีเครื่องมือที่สำคัญในการตรวจสอบการ ดำเนินงานว่าเป็นไปตามวัตถุประสงค์หรือบรรลุเป้าหมายหรือไม่อย่างไร ซึ่งการติดตามและประเมินผลนั้น จะเป็นเครื่องมือในการนำข้อมูลต่างๆมาปรับปรุงแก้ไขเพิ่มเติมหรือแม้แต่ยุติการดำเนินงาน

การติดตาม (Monitoring) คือ การตรวจติดตามงานหรือการปฏิบัติงาน เพื่อลดปัญหาที่เกิดขึ้นใน ระหว่างการดำเนินงาน การติดตามงานเป็นเครื่องมือที่ใช้สำหรับ การควบคุมการดำเนินงาน เพื่อประโยชน์ใน การปรับปรุงหรือเปลี่ยนแปลงการปฏิบัติงานให้เป็นไปด้วยดีในทันทีที่ เกิดปัญหาอุปสรรค ซึ่งการติดตาม แผนพัฒนาขององค์กรปกครองส่วนท้องถิ่น จะเป็นการตรวจสอบข้อมูลย้อนกลับเกี่ยวกับการดำเนินงาน ปัญหาที่กำลังเผชิญอยู่และประสิทธิภาพของวิธีการดำเนินงาน หากไม่มีการติดตามแล้ว ย่อมส่งผลให้เกิด ความล่าช้าในการดำเนินงานให้ลุล่วง ค่าใช้จ่ายสูงเกินกว่าที่กำหนดไว้ กลุ่มเป้าหมายหลักไม่ได้รับประโยชน์ หรือได้รับน้อยกว่าที่ควรจะเป็น เป็นต้น

การประเมินผล (Evaluation) คือการตรวจสอบผลการดำเนินงานในระหว่างที่กำลังดำเนินการ (On-going Evaluation) หรือ ภายหลังจากการดำเนินการสำเร็จเสร็จสิ้นไปแล้ว (Ex-post Evaluation) ซึ่งการ ประเมินผล เป็นสิ่งจำเป็นเช่นเดียวกับการติดตาม การประเมินผลแผนงาน จะเป็นการบ่งชี้ว่า แผนงานที่ กำหนดไว้ได้มีการปฏิบัติหรือไม่ อย่างไร อันเป็นตัวชี้วัดว่าแผนงานที่ได้ดำเนินการไปแล้วนั้นให้ผลเป็นอย่างไร นำไปสู่ความสำเร็จตามแผนงานที่กำหนดไว้หรือไม่ ซึ่งผลที่ได้จากการติดตาม และประเมินผล ถือว่าเป็นข้อมูล ย้อนกลับที่สามารถนำไปใช้ในการปรับปรุงและตัดสินใจในการจัดทำแผนพัฒนาท้องถิ่นต่อไป

ส่วนที่ ๒

แนวทางการติดตามและประเมินผลแผนพัฒนา องค์การบริหารส่วนตำบลทรงคนอง

การติดตามและประเมินผลแผนพัฒนาองค์การบริหารส่วนตำบลทรงคนอง ได้ดำเนินการตามระเบียบกระทรวงมหาดไทยว่าด้วยการจัดทำแผนพัฒนาขององค์กรปกครองส่วนท้องถิ่น พ.ศ. ๒๕๔๘ หมวด ๖ การติดตามและประเมินผลแผนพัฒนา โดยนายองค์การบริหารส่วนตำบลทรงคนอง ได้แต่งตั้งคณะกรรมการติดตามและประเมินผลแผนพัฒนาองค์การบริหารส่วนตำบลทรงคนอง เพื่อทำหน้าที่ในการกำหนดแนวทางวิธีในการติดตามและประเมินผลแผนพัฒนาขององค์การบริหารส่วนตำบลทรงคนอง เพื่อให้หน่วยงานในสังกัดองค์การบริหารส่วนตำบลทรงคนองถือปฏิบัติและจัดทำรายงานการติดตามและประเมินผลทุกไตรมาส โดยมีงานนโยบายและแผน สำนักงานปลัดองค์การบริหารส่วนตำบลทรงคนอง ทำหน้าที่รวบรวมและจัดทำรายงานสรุปผลการติดตามและประเมินผลแผนพัฒนาองค์การบริหารส่วนตำบลทรงคนอง เสนอต่อคณะกรรมการติดตามและประเมินผลแผนพัฒนาองค์การบริหารส่วนตำบลทรงคนอง เพื่อพิจารณาและรายงานผล เสนอความเห็นต่อนายองค์การบริหารส่วนตำบลทรงคนอง เพื่อให้ นายองค์การบริหารส่วนตำบลทรงคนอง เสนอต่อสภาองค์การบริหารส่วนตำบลทรงคนอง คณะกรรมการพัฒนาองค์การบริหารส่วนตำบลทรงคนอง และประกาศผลการติดตามและประเมินผลแผนพัฒนาองค์การบริหารส่วนตำบลทรงคนอง ให้ประชาชนในท้องถิ่นทราบโดยทั่วกัน อย่างน้อยปีละสองครั้ง ภายในเดือนเมษายนและเดือนตุลาคมของทุกปี ทั้งนี้ให้ปิดประกาศโดยเปิดเผยไม่น้อยกว่า สามสิบวัน

2

๒.๑ องค์การที่รับผิดชอบในการติดตามและประเมินผลแผนพัฒนา

ตามระเบียบกระทรวงมหาดไทยว่าด้วยการจัดทำแผนพัฒนาขององค์กรปกครองส่วนท้องถิ่น พ.ศ. ๒๕๔๘ ข้อ ๒๘ กำหนดให้ผู้บริหารท้องถิ่นแต่งตั้งคณะกรรมการติดตามและประเมินผลแผนพัฒนา ประกอบด้วย

- สมาชิกสภาที่สภาท้องถิ่นคัดเลือก จำนวน ๓ คน
- ผู้แทนประชาคมท้องถิ่นที่ประชาคมท้องถิ่นคัดเลือก จำนวน ๒ คน
- ผู้แทนหรือหน่วยงานที่เกี่ยวข้องที่ผู้บริหารท้องถิ่นคัดเลือก จำนวน ๒ คน
- หัวหน้าส่วนการบริหารที่มีการคัดเลือกกันเอง จำนวน ๒ คน
- ผู้ทรงคุณวุฒิที่ผู้บริหารคัดเลือก จำนวน ๒ คน

โดยให้คณะกรรมการเลือกกรรมการคนหนึ่งเป็นประธานกรรมการ และกรรมการอีกคนหนึ่งทำหน้าที่เลขานุการของคณะกรรมการ (กรรมการให้มีวาระอยู่ในตำแหน่งคราวละ ๒ ปี)

คณะกรรมการติดตามและประเมินผลแผนพัฒนาท้องถิ่นมีอำนาจหน้าที่ ดังนี้

- (๑) กำหนดแนวทาง วิธีการในการติดตามและประเมินผลแผนพัฒนา
- (๒) ดำเนินการติดตามและประเมินผลแผนพัฒนา

(๓) รายงานผลและเสนอความเห็นซึ่งได้จากการติดตามและประเมินผลแผนพัฒนาต่อผู้บริหารท้องถิ่น เพื่อให้ผู้บริหารท้องถิ่นเสนอต่อสภาท้องถิ่น และคณะกรรมการพัฒนาท้องถิ่น พร้อมทั้งประกาศผลการติดตามและประเมินผลแผนพัฒนาให้ประชาชนในท้องถิ่นทราบในที่เปิดเผยภายในสิบห้าวันนับแต่วัน

รายงานผลและเสนอความเห็นดังกล่าวและต้องปิดประกาศไว้เป็นระยะเวลาไม่น้อยกว่าสามสิบวันโดยอย่างน้อยปีละสองครั้งภายในเดือนเมษายนและภายในเดือนตุลาคมของทุกปี

(๔) แต่งตั้งคณะกรรมการหรือคณะทำงานเพื่อช่วยปฏิบัติงานตามที่เห็นสมควร โดยให้ผู้ที่ได้รับแต่งตั้งปฏิบัติหน้าที่ตามที่ได้รับมอบหมายให้ดำเนินการเลือกกรรมการหนึ่งคนประธานคณะกรรมการและกรรมการหนึ่งคนทำหน้าที่เลขานุการของคณะกรรมการ

๒.๒ ระเบียบ วิธีการและเครื่องมือในการติดตามและประเมินผลแผนพัฒนา

การติดตามและประเมินผลแผนพัฒนาองค์การบริหารส่วนตำบลทรงคนอง ได้กำหนดรูปแบบการติดตามและประเมินผลการจัดทำแผนเพื่อนำไปสู่การปฏิบัติขององค์กรปกครองส่วนท้องถิ่น เพื่อใช้เป็นเครื่องมือในการติดตามและประเมินผลแผนพัฒนาขององค์การบริหารส่วนตำบลทรงคนองดังนี้

การติดตาม (Monitoring) เป็นการติดตามเพื่อให้ทราบความก้าวหน้าในการดำเนินงานตามโครงการในแผนพัฒนาท้องถิ่นสามปี (พ.ศ. ๒๕๖๐-๒๕๖๒) ขององค์การบริหารส่วนตำบลทรงคนอง ที่ได้รับการจัดสรรงบประมาณและได้บรรจุไว้ในแผนดำเนินงานประจำปีงบประมาณ พ.ศ. ๒๕๖๐ รวมถึงงบประมาณที่รับบริจาคอุดหนุนเฉพาะกิจ ประจำปีงบประมาณ พ.ศ. ๒๕๖๐ ซึ่งในกรณีที่มีการพบปัญหา/อุปสรรคในการดำเนินงานจะได้พิจารณาแนวทางในการแก้ไขปรับปรุงโครงการต่างๆ สำเร็จลุล่วงไปได้ด้วยมีประสิทธิภาพ

โดยวิธีการติดตามการดำเนินงาน โดยให้องค์การบริหารส่วนตำบลทรงคนอง ติดตามการใช้งบประมาณและการดำเนินงานโครงการ/กิจกรรมที่อยู่ในความรับผิดชอบของแต่ละหน่วยงาน และจัดทำรายงานผลการดำเนินงานพร้อมทั้งจำนวนงบประมาณที่ใช้จริง เป็นรายไตรมาสดังนี้

- (๑) ไตรมาสที่ ๑ (เดือนตุลาคม - ธันวาคม ๒๕๕๙)
- (๒) ไตรมาสที่ ๒ (เดือนมกราคม - มีนาคม ๒๕๖๐)
- (๓) ไตรมาสที่ ๓ (เดือนเมษายน - มิถุนายน ๒๕๖๐)
- (๔) ไตรมาสที่ ๔ (เดือนกรกฎาคม - กันยายน ๒๕๖๐)

และสรุปเป็นผลการดำเนินการในภาพรวมตามยุทธศาสตร์การพัฒนา ขององค์การบริหารส่วนตำบลทรงคนอง

การประเมินผล (Evaluation) เป็นการประเมินความพึงพอใจของประชาชนที่มีต่อการดำเนินงานขององค์การบริหารส่วนตำบลทรงคนองในแต่ละยุทธศาสตร์ ยุทธศาสตร์การพัฒนาและการประเมินผลในภาพรวมของแผนพัฒนาองค์การบริหารส่วนตำบลทรงคนอง จากกลุ่มประชากรตัวอย่างในพื้นที่ องค์การบริหารส่วนตำบลทรงคนอง ตามแบบที่ ๓/๑ แบบที่ ๓/๒ และแบบที่ ๓/๓

การติดตามและประเมินผลการจัดทำแผนไปสู่การปฏิบัติขององค์กรปกครองส่วนท้องถิ่น โดยจะดำเนินการเก็บข้อมูลปีละ ๑ ครั้ง หลังจากสิ้นสุดปีงบประมาณ และนำผลสรุปเสนอคณะกรรมการติดตามและประเมินผลแผนพัฒนาองค์การบริหารส่วนตำบลทรงคนอง เพื่อให้เห็นว่ายุทธศาสตร์การพัฒนาด้านใดที่ประสบความสำเร็จไปตามจุดมุ่งหมายการพัฒนาที่กำหนดไว้ หรือมีปัญหาอุปสรรคที่ทำให้ไม่ประสบความสำเร็จเป็นไปตามจุดมุ่งหมายการพัฒนาที่กำหนดไว้ หรือมียุทธศาสตร์การพัฒนาด้านใดที่ควรปรับเปลี่ยนแนวทางหรือโครงการพัฒนาใหม่ให้สอดคล้อง เพื่อนำเสนอต่อนายกองค์การบริหารส่วนตำบลทรงคนอง เป็นข้อมูลในการจัดลำดับความสำคัญของยุทธศาสตร์การพัฒนามาก่อนที่จะจัดทำแผนพัฒนาองค์การบริหารส่วนตำบลทรงคนองครั้งต่อไป

ส่วนที่ ๓

ผลการติดตามและประเมินผลแผนพัฒนา

องค์การบริหารส่วนตำบลทรงคนอง

คณะกรรมการติดตามและประเมินผลแผนพัฒนาองค์การบริหารส่วนตำบลทรงคนองได้ดำเนินการติดตามและประเมินผลแผนพัฒนาท้องถิ่นสามปี (พ.ศ. ๒๕๖๐-๒๕๖๒) ขององค์การบริหารส่วนตำบลทรงคนอง ประจำปีงบประมาณ พ.ศ. ๒๕๖๐ เพื่อเป็นไปตามระเบียบกระทรวงมหาดไทยว่าด้วยการจัดทำแผนพัฒนาขององค์กรปกครองส่วนท้องถิ่น พ.ศ. ๒๕๔๘ หมวด ๖

ทั้งนี้ ได้สรุปนโยบายการพัฒนา วิสัยทัศน์ และยุทธศาสตร์การพัฒนาในช่วงสามปี (พ.ศ. ๒๕๖๐-๒๕๖๒) ขององค์การบริหารส่วนตำบลทรงคนอง เพื่อให้เห็นภาพรวมทิศทางการพัฒนาที่องค์การบริหารส่วนตำบลทรงคนองได้กำหนดไว้

๓.๑.นโยบายของคณะผู้บริหารองค์การบริหารส่วนตำบลทรงคนอง

๑.๑ พัฒนาคุณภาพการศึกษาของประชาชน สนองนโยบายการศึกษาแห่งชาติและดำรงไว้ซึ่งวัฒนธรรม ขนบธรรมเนียม ประเพณีอันดีงามของท้องถิ่น

๑.๒ รักษาสภาพแวดล้อมให้เมืองและชุมชนมีความน่าอยู่ ประชาชนมีคุณภาพชีวิตที่ดีขึ้น ปลุกจิตสำนึกให้ประชาชนใช้ทรัพยากรธรรมชาติอย่างเหมาะสม คุ่มค่า

๑.๓ ประชาชนมีคุณภาพชีวิตที่ดีขึ้นได้รับการจัดสวัสดิการทางสังคม สามารถดำรงชีวิตได้อย่างมีความสุข

๑.๔ พัฒนาคุณภาพชีวิตความเป็นอยู่ของประชาชนให้ดีขึ้น มีการพัฒนาเศรษฐกิจและสังคมของชุมชนอย่างต่อเนื่องเป็นระบบ สนองตอบความต้องการของประชาชนในการให้บริการสาธารณะ

๑.๕ พัฒนาคุณภาพชีวิตของประชาชน แก้ปัญหาการว่างงานในแรงงานภาคเกษตรกรรม พัฒนาอาชีพหลัก ส่งเสริมอาชีพรอง ลดต้นทุนการผลิตภาคเกษตร

๑.๖ ลดความเสี่ยงภัยในชีวิตและทรัพย์สินของประชาชนในพื้นที่สร้างความสงบสุขป้องกันปัญหาอาชญากรรม

๑.๗ พัฒนาระบบการบริหารและการบริการให้มีความสามารถอำนวยความสะดวกและบริการให้แก่ประชาชนได้อย่างมีประสิทธิภาพ โดยเน้นให้ประชาชนเข้ามามีส่วนร่วมในการบริหารงาน

๑.๘ ประชาชนมีสุขภาพอนามัยที่ดีถ้วนหน้า ลดปัญหาการติดยาเสพติดในกลุ่มเสี่ยง ป้องกันการแพร่ระบาดของโรคระบาดที่เกิดขึ้น ส่งเสริมการกีฬาภาคประชาชน

๑.๙ สร้างขวัญและกำลังใจในการปฏิบัติงานของข้าราชการ พนักงานและเจ้าหน้าที่ในการตั้งใจปฏิบัติงานอย่างเต็มความสามารถและมีประสิทธิภาพ

๓.๒ วิสัยทัศน์การพัฒนากององค์การบริหารส่วนตำบลทรงคนอง

“ ทรงคนองตำบลน่าอยู่ คุณุณธรรม ส่งเสริมการศึกษา พัฒนาสิ่งแวดล้อม พร้อมสร้างชุมชนเข้มแข็ง ”

๓.๓ ปรัชญา

“ ชุมชนร่มเย็นด้วยคุณธรรม ”

๓.๔ พันธกิจ

๑. พัฒนาโครงสร้างพื้นฐาน
๒. พัฒนาและบำรุงรักษาทางน้ำ ทางบก และทางระบายน้ำ
๓. พัฒนาด้านการขนส่ง วิศวกรรมจราจร และผังเมืองให้มีประสิทธิภาพ
๔. พัฒนาแหล่งน้ำเพื่อการอุปโภค บริโภค และการเกษตร
๕. ส่งเสริมการประกอบอาชีพของราษฎร
๖. ส่งเสริมและพัฒนาระบบการศึกษา การรับรู้ข้อมูลข่าวสาร
๗. ส่งเสริมและบำรุงรักษา ศิลปวัฒนธรรม จารีตประเพณีและภูมิปัญญาท้องถิ่น
๘. ส่งเสริมด้านการกีฬา
๙. พัฒนาระบบการกำจัดขยะมูลฝอย สิ่งปฏิกูล และน้ำเสียให้มีประสิทธิภาพ
๑๐. เพิ่มประสิทธิภาพการจัดการทรัพยากรธรรมชาติและสิ่งแวดล้อม เพื่อการพัฒนาที่ยั่งยืน
๑๑. เพิ่มประสิทธิภาพการพัฒนาด้านสาธารณสุข อนามัยครอบครัว การป้องกันโรค ควบคุมการติดต่อและส่งเสริมอาหารปลอดภัย
๑๒. พัฒนาด้านสังคมสงเคราะห์ และพัฒนาคุณภาพชีวิต เด็ก สตรี เยาวชน คนชรา ผู้พิการ และผู้ด้อยโอกาส
๑๓. พัฒนาระบบให้บริการและการบริหารจัดการโดยใช้หลักธรรมาภิบาล
๑๔. พัฒนาระบบการจัดเก็บรายได้
๑๕. สนับสนุนและช่วยเหลือส่วนราชการ หรือองค์กรปกครองส่วนท้องถิ่นในการพัฒนาท้องถิ่น
๑๖. การป้องกันและบรรเทาสาธารณภัย
๑๗. การส่งเสริมและพัฒนากองท่องเที่ยว

5

๓.๕ ยุทธศาสตร์การพัฒนาและแนวทางการพัฒนาในช่วงสามปี ขององค์การบริหารส่วนตำบลทรงคนอง

องค์การบริหารส่วนตำบลทรงคนอง ได้จัดทำแผนพัฒนาท้องถิ่นสามปี (พ.ศ. ๒๕๖๐-๒๕๖๒) ขององค์การบริหารส่วนตำบลทรงคนอง ซึ่งเป็นแผนระยะยาวที่ใช้เป็นกรอบและทิศทางในการพัฒนา โดยกำหนดทิศทางการพัฒนาที่สอดคล้อง เชื่อมโยง กับยุทธศาสตร์การพัฒนาประเทศ ยุทธศาสตร์การพัฒนาจังหวัด และนโยบายของผู้บริหารองค์การบริหารส่วนตำบลทรงคนอง ประกอบด้วยยุทธศาสตร์การพัฒนา ๖ ด้านดังนี้

ยุทธศาสตร์ที่ ๑ พัฒนาการพัฒนาระบบสาธารณูปโภคขั้นพื้นฐาน

- แนวทางการพัฒนาที่ ๑ งานก่อสร้าง ปรับปรุง บำรุงรักษาถนน สะพาน เขื่อน
- แนวทางการพัฒนาที่ ๒ งานพัฒนาระบบจราจรและการประชาสัมพันธ์
- แนวทางการพัฒนาที่ ๓ งานพัฒนาระบบสาธารณูปโภคและสาธารณูปการ ประปา ไฟฟ้า ท่อระบายน้ำประตุน้ำ
- แนวทางการพัฒนาที่ ๔ งานผังเมืองและที่ดิน

ยุทธศาสตร์ที่ ๒ ด้านการพัฒนาเศรษฐกิจและสังคม

- แนวทางการพัฒนาที่ ๑ งานพัฒนาและส่งเสริมอาชีพ
- แนวทางการพัฒนาที่ ๒ งานกีฬาและนันทนาการ
- แนวทางการพัฒนาที่ ๓ งานป้องกัน/แก้ไขและต่อต้านยาเสพติด
- แนวทางการพัฒนาที่ ๔ งานสวัสดิการและสังคม
- แนวทางการพัฒนาที่ ๕ งานป้องกันและรักษาความสงบเรียบร้อยสาธารณสุข
- แนวทางการพัฒนาที่ ๖ งานเสริมสร้างความเข้มแข็งของครอบครัว เยาวชนและชุมชน
- แนวทางการพัฒนาที่ ๗ งานเสริมสร้างความสมานฉันท์ งานรัฐพิธี

ยุทธศาสตร์ที่ ๓ ด้านการพัฒนาการศึกษา ศาสนาและวัฒนธรรม

- แนวทางการพัฒนาที่ ๑ งานสร้างศักยภาพทางการศึกษา ส่งเสริมและพัฒนาทักษะ เพื่อเตรียมความพร้อมรองรับการเข้าสู่ประชาคมอาเซียน
- แนวทางการพัฒนาที่ ๒ งานส่งเสริม สนับสนุนการเผยแพร่ศิลปวัฒนธรรม ภูมิปัญญาท้องถิ่น

ยุทธศาสตร์ที่ ๔ ด้านการพัฒนาสาธารณสุข

- แนวทางการพัฒนาที่ ๑ งานบริการด้านสาธารณสุข
- แนวทางการพัฒนาที่ ๒ งานป้องกันและควบคุมโรค

ยุทธศาสตร์ที่ ๕ ด้านการพัฒนาทรัพยากรธรรมชาติและสิ่งแวดล้อม

- แนวทางการพัฒนาที่ ๑ งานดูแล รักษาทรัพยากรธรรมชาติและสิ่งแวดล้อม
- แนวทางการพัฒนาที่ ๒ งานรักษาความสะอาด

ยุทธศาสตร์ที่ ๖ ด้านพัฒนาการบริหารจัดการที่ดี

- แนวทางการพัฒนาที่ ๑ งานส่งเสริมการมีส่วนร่วม การปกครองในระบอบประชาธิปไตย
- แนวทางการพัฒนาที่ ๒ งานสนับสนุนการปฏิบัติงาน ปรับปรุงและพัฒนาเครื่องมือ เครื่องใช้เทคโนโลยีสารสนเทศและอาคารสถานที่

โครงการ/กิจกรรมที่ดำเนินการ ประจำปีงบประมาณ พ.ศ.๒๕๖๐

ลำดับ	โครงการ	งบประมาณ	
		ตั้งไว้	ดำเนินการ
	ด้านโครงสร้างพื้นฐาน		
๑	โครงการขยายเขตท่อเมนประปา เริ่มจากริมคลองราษฎร์บำรุงต่อจากแนวท่อเดิมถึงบ้านนายแมน โหลยคำ ม.๕	๔๕,๐๐๐.๐๐	๔๕,๐๐๐.๐๐
๒	โครงการเปลี่ยนท่อเมนประปา เริ่มจากบ้านนายเล็ก แก้วแจ้ไปสิ้นสุดเขตตำบลทรงคนอง ม.๖	๑๑๘,๐๐๐.๐๐	๑๑๘,๐๐๐.๐๐
๓	จัดซื้อกระจกโค้งจรรยาจร (พร้อมติดตั้งพร้อมเสาและแคมปรับตรบชุด)ติดตั้งในจุดเสี่ยงเกิดอุบัติเหตุ ม.๑,๒,๕,๖	๑๐๐,๐๐๐.๐๐	๙๘,๘๐๐.๐๐
๔	โครงการก่อสร้างถนนคสล.สายทรงคนอง-มหาสวัสดิ์ (เลียบบคลองคุต)เริ่มจากถนนคสล.เดิมไปสิ้นสุดที่ระยะทาง ๑๓๐ เมตร ม.๑	๓๙๖,๐๐๐.๐๐	๓๕๕,๐๐๐.๐๐
๕	โครงการก่อสร้างถนนคสล.ถนนเลียบบคลองคราม เริ่มจากถนนคสล.เดิมไปสิ้นสุดที่ปลายเขื่อนป้องกันดินพังทลาย ม.๒	๕๒๕,๐๐๐.๐๐	๕๒๐,๐๐๐.๐๐
๖	โครงการก่อสร้างถนนแอสฟัลท์ติกคอนกรีตถนนเลียบบคลองคราม เริ่มจากแนวคอนกรีตเดิมไปสิ้นสุดแนวเขื่อนคสล. ม.๖	๙๙๑,๔๔๐.๐๐	๙๙๑,๔๔๐.๐๐
๗	โครงการซ่อมแซมถนนลงหินคลุกภายในตำบลทรงคนอง	๓๐๐,๐๐๐.๐๐	๒๙๘,๐๐๐.๐๐
๘	โครงการยกระดับลานคอนกรีตบริเวณศาลเจ้าริมแม่น้ำท่าจีน พร้อมปรับปรุงซ่อมแซมศาลาที่อ่านหนังสือพิมพ์บริเวณท่าน้ำ ม.๔	๒๓๐,๐๐๐.๐๐	๒๓๐,๐๐๐.๐๐
๙	โครงการขยายเขตและติดตั้งไฟฟ้าสาธารณะ บริเวณริมทางในหมู่บ้านกวิวิทพิสัย ม.๑	๑๕๐,๐๐๐.๐๐	๑๓๑,๗๑๘.๐๗
๑๐	โครงการเสริมไหล่ทางซอยทรงคนอง ๔/๑ เริ่มจากปากซอยไปสิ้นสุดบ้านนางกิมหงษ์ เอี่ยมมี ม.๒	๓๐,๐๐๐.๐๐	๓๐,๐๐๐.๐๐

รวม **๒,๘๘๕,๔๔๐.๐๐** **๒,๘๑๗,๙๕๘.๐๗**

โครงการ/กิจกรรมที่ดำเนินการ ประจำปีงบประมาณ พ.ศ.๒๕๖๐

ลำดับ	โครงการ	งบประมาณ	
		ตั้งไว้	ดำเนินการ
	ด้านการพัฒนาเศรษฐกิจและสังคม		
๑	โครงการจัดรวมบริการประชาชนเพื่อป้องกันและลดอุบัติเหตุทางถนนช่วงเทศกาลวันหยุดปีใหม่และสงกรานต์ (วันปีใหม่)	๑๐,๒๐๐.๐๐	๑๐,๑๘๙.๕๐
๒	โครงการจัดกิจกรรมวันผู้สูงอายุ	๑,๐๐๐.๐๐	ไม่ใช้งบประมาณ
๓	โครงการจัดกิจกรรมเทิดทูนสถาบันและงานรัฐพิธีต่างๆ	๑๙๗,๐๐๐.๐๐	๑๙๔,๖๖๗.๕๕
๔	เงินสงเคราะห์เบี้ยยังชีพผู้ป่วยเอดส์	๖,๐๐๐.๐๐	๖,๐๐๐.๐๐
๕	โครงการจัดงานวันเด็กแห่งชาติ	-	ไม่ใช้งบประมาณ
๖	โครงการจัดอบรมสัมมนาเพื่อพัฒนาศักยภาพเยาวชน	๘๐,๐๐๐.๐๐	๗๘,๑๒๕.๗๐
๗	โครงการส่งเสริมกิจกรรมสภาเด็กและเยาวชน	๑๐,๐๐๐.๐๐	๙,๐๕๔.๗๕
๘	โครงการส่งเสริมอาชีพประชาชนภายในตำบลทรงคนอง	๒๐,๐๐๐.๐๐	๕,๔๕๔.๗๕
๙	โครงการอบรมส่งเสริมการทำเกษตรปลอดภัย	๑๐๐,๐๐๐.๐๐	๒๕,๒๑๔.๘๔
๑๐	โครงการซ้อมแผนป้องกันอัคคีภัย	๓๐,๐๐๐.๐๐	๒๑,๕๖๕.๓๕
๑๑	โครงการอบรมให้ความรู้เกี่ยวกับการป้องกันและแก้ไขยาเสพติดในสถานศึกษา	๒๐,๐๐๐.๐๐	๖,๒๓๖.๖๐
			8
๑๒	โครงการรณรงค์สวมหมวกนิรภัย	๑๐,๐๐๐.๐๐	๙,๕๒๓.๐๐
๑๓	โครงการติดตั้งระบบกล้องโทรทัศน์วงจรปิด (CCTV)	๕๐๐,๐๐๐.๐๐	๔๙๓,๑๐๐.๐๐
๑๔	โครงการติดตั้งเครื่องออกกำลังกายกลางแจ้งพร้อมติดตั้ง จำนวน ๔ ชุด	๒๔๘,๑๖๔.๐๐	๒๔๕,๐๐๐.๐๐
๑๕	โครงการส่งเสริมและพัฒนาศักยภาพบทบาทของสตรีต.ทรงคนอง	๒๐,๐๐๐.๐๐	๙,๔๑๙.๘๔
รวม		๑,๒๕๒,๓๖๔.๐๐	๑,๑๑๓,๕๕๑.๘๘

โครงการ/กิจกรรมที่ดำเนินการ ประจำปีงบประมาณ พ.ศ.๒๕๖๐

ลำดับ	โครงการ	งบประมาณ	
		ตั้งไว้	ดำเนินการ
ด้านการศึกษา ศาสนา และวัฒนธรรม			
๑	โครงการประชาสัมพันธ์เผยแพร่ข่าวสารศูนย์ฯด้านการศึกษา	๕,๐๐๐.๐๐	๔,๐๙๒.๗๕
๒	โครงการส่งเสริมและประเมินผลกิจกรรมพัฒนาการเรียนรู้ของศูนย์ฯ	๒๐,๐๐๐.๐๐	ไม่ใช้งบประมาณ
๓	อุดหนุนโรงเรียนวัดทรงคนอง (ค่าจ้างครูสอนระดับประถมศึกษา) ๓ อัตรา	๕๔๕,๐๐๐.๐๐	๕๔๕,๐๐๐.๐๐
๔	จัดซื้อสิ่งของเครื่องใช้ต่างๆของศูนย์พัฒนาเด็กเล็ก	๕,๐๐๐.๐๐	๔,๙๙๕.๐๐
๕	โครงการอบรมให้ความรู้ในการเลี้ยงดูและส่งเสริมพัฒนาการเด็กในทั้ง ๔ ด้าน	๑๐,๐๐๐.๐๐	๕๑๓.๖๐
๖	โครงการทำบุญกลางบ้าน (ลอยเรือสำเภา)	๕,๐๐๐.๐๐	๓,๕๑๘.๔๐
๗	โครงการสืบสานประเพณีวันสงกรานต์	๕๐,๐๐๐.๐๐	๓๒,๕๐๙.๐๐
๘	โครงการส่งเสริมทัศนธรรม	๓,๐๐๐.๐๐	ไม่ใช้งบประมาณ
๙	โครงการสายสัมพันธ์รักแม่ลูกผูกพัน	๓,๕๐๐.๐๐	ไม่ใช้งบประมาณ
๑๐	โครงการแห่เทียนจำนำพรรษา	๕,๐๐๐.๐๐	๔,๖๖๙.๗๕
๑๑	โครงการสนับสนุนค่าใช้จ่ายการบริหารสถานศึกษา(ค่าจัดการเรียนการสอน)	๑๐๗,๑๐๐.๐๐	๑๐๗,๑๐๐.๐๐
๑๒	โครงการจัดประสบการณ์การเรียนรู้สานสัมพันธ์ร่วมชุมชน	๓,๐๐๐.๐๐	ไม่ใช้งบประมาณ
	รวม	๗๖๑,๖๐๐.๐๐	๗๐๒,๓๙๘.๕๐
ด้านสาธารณสุข			
๑	โครงการประชาสัมพันธ์ให้ความรู้เกี่ยวกับการป้องกันและติดเชื้อเอชไอวี	๕,๐๐๐.๐๐	๓,๖๓๘.๐๐
๒	จัดซื้อสารเคมีกำจัดสาหร่ายในน้ำ น้ำยาฉีดพ่นยุง สารเคมีกำจัดลูกน้ำฯ	๒๕๐,๐๐๐.๐๐	๑๓๖,๔๒๒.๕๐
๓	สบทบกองทุนหลักประกันสุขภาพอบต.ทรงคนอง	๖๐,๐๐๐.๐๐	๖๐,๐๐๐.๐๐
๔	โครงการป้องกันและควบคุมโรคพิษสุนัขบ้า	๑๕,๐๐๐.๐๐	๖,๔๗๓.๖๐
	รวม	๓๓๐,๐๐๐.๐๐	๒๐๖,๕๓๔.๑๐
ด้านการพัฒนาทรัพยากรธรรมชาติและสิ่งแวดล้อม			
๑	จ้างเหมากำจัดขยะมูลฝอยและสิ่งปฏิกูล	๑,๗๐๐,๐๐๐.๐๐	๑,๔๔๖,๓๙๕.๐๐
๒	จัดซื้อถังขยะหรือภาชนะรองรับขยะพร้อมสกรีน	๕๐,๐๐๐.๐๐	๓๗,๕๐๐.๐๐
๓	โครงการส่งเสริมเกี่ยวกับการลดมลพิษและดูแลสิ่งแวดล้อมชุมชน	๑๐,๐๐๐.๐๐	๔,๘๑๓.๖๐
๔	โครงการตรวจสอบคุณภาพน้ำอุปโภค บริโภค	๖๘,๐๐๐.๐๐	๑๘,๐๐๐.๐๐
๕	โครงการรณรงค์ ลด คัดแยกขยะมูลฝอย	๒๕,๐๐๐.๐๐	๔,๕๑๓.๖๐
๖	จัดทำป้ายประชาสัมพันธ์รณรงค์เกี่ยวกับการรักษาสิ่งแวดล้อม	๕๐,๐๐๐.๐๐	๔๘,๐๐๐.๐๐
	รวม	๑,๙๐๓,๐๐๐.๐๐	๑,๕๕๙,๒๒๒.๒๐

โครงการ/กิจกรรมที่ดำเนินการ ประจำปีงบประมาณ พ.ศ.๒๕๖๐

ลำดับ	โครงการ	งบประมาณ	
		ตั้งไว้	ดำเนินการ
	ด้านการบริหารจัดการที่ดี		
๑	โครงการอบรมให้ความรู้เกี่ยวกับบทบาทและการมีส่วนร่วมของประชาชนในการพัฒนาท้องถิ่น	๓๐,๐๐๐.๐๐	๖,๒๒๖.๔๐
๒	โครงการเพิ่มประสิทธิภาพสำหรับศูนย์ข้อมูลข่าวสารการจัดซื้อจัดจ้าง	๑๙,๐๐๐.๐๐	๑๙,๐๐๐.๐๐
๓	จัดซื้อเครื่องสูบน้ำใต้ดิน(ซัมเมอร์ส)ขนาด ๗.๕ แรงม้า จำนวน ๒ เครื่อง	๑๙๐,๐๐๐.๐๐	๑๙๐,๐๐๐.๐๐
๔	จัดซื้อเครื่องบันทึกเสียง จำนวน ๑ เครื่อง	๕,๐๐๐.๐๐	๓,๙๐๐.๐๐
๕	จัดซื้อเครื่องพ่นหมอกควัน จำนวน ๑ เครื่อง	๕๙,๐๐๐.๐๐	๕๗,๐๐๐.๐๐
๖	โครงการจัดซื้อรถจักรยานยนต์ จำนวน ๑ คัน	๔๔,๐๐๐.๐๐	๔๔,๐๐๐.๐๐
๗	โครงการอบต.เคลื่อนที่พบประชาชน	๕,๐๐๐.๐๐	๓,๙๕๐.๗๐
๘	โครงการฝึกอบรมให้ความรู้เรื่องการป้องกันผลประโยชน์ทับซ้อน	๑๐,๐๐๐.๐๐	๙,๒๕๔.๘๔
๙	โครงการรับชำระภาษีเคลื่อนที่	๕,๐๐๐.๐๐	๕๑๓.๖๐
๑๐	จัดซื้อรถน้ำดับเพลิงอเนกประสงค์ จำนวน ๑ คัน	๒,๙๐๐,๐๐๐.๐๐	๒,๘๘๖,๕๐๐.๐๐
	รวม	๓,๒๖๗,๐๐๐.๐๐	๓,๒๒๐,๓๔๕.๕๔
	รวมทั้งสิ้น	๑๐,๓๙๙,๔๐๔.๐๐	๙,๖๒๐,๐๑๐.๒๙



จำนวนโครงการที่ดำเนินการแล้วเสร็จมีจำนวน ๖๒ โครงการ และมีการส่งแบบประเมินความพึงพอใจของประชาชนต่อผลการดำเนินงานในโครงการ/กิจกรรมทั้งสิ้น ๓๑ โครงการ คิดเป็นร้อยละ ๕๐.๐๐ ของจำนวนโครงการที่ดำเนินการแล้วเสร็จ

โครงการ/กิจกรรมที่กำลังดำเนินการ ประจำปีงบประมาณ พ.ศ.๒๕๖๐			
ลำดับ	โครงการ	งบประมาณ	
		ตั้งไว้	ดำเนินการ
ด้านโครงสร้างพื้นฐาน			
๑	โครงการซ่อมแซมคอสระพานข้ามคลองสุต และซ่อมผิวจราจรที่ชำรุดเสียหาย ถนนราษฎร์พัฒนา ๒/ ๑ ม.๑	๒๓๙,๐๐๐.๐๐	๒๓๙,๐๐๐.๐๐
๒	โครงการก่อสร้างถนน คสล. ซอยทรงคนอง ๗ ม.๓ □	๔๓๐,๐๐๐.๐๐	๔๒๔,๐๐๐.๐๐
	รวม	๖๖๙,๐๐๐.๐๐	๖๖๓,๐๐๐.๐๐
ด้านสาธารณสุข			
๑	โครงการก่อสร้างโรงกรองน้ำดื่มชุมชนพร้อมติดตั้งระบบกรองน้ำดื่ม หมู่ ๖	๕๐๐,๐๐๐.๐๐	๔๙๙,๕๐๐.๐๐
	รวม	๕๐๐,๐๐๐.๐๐	๔๙๙,๕๐๐.๐๐
	รวมทั้งสิ้น	๑,๑๖๙,๐๐๐.๐๐	๑,๑๖๒,๕๐๐.๐๐

โครงการ/กิจกรรมที่ยังไม่ได้ดำเนินการ ประจำปีงบประมาณ พ.ศ.๒๕๖๐		
ลำดับ	โครงการ	งบประมาณที่ตั้งไว้
ด้านโครงสร้างพื้นฐาน		
๑	โครงการก่อสร้างลานคอนกรีต บริเวณรอบตัวอาคารที่ทำการอบต.ทรงคนองที่ก่อสร้างใหม่	๔๒๔,๐๐๐.๐๐
๒	โครงการจ้างเหมาซ่อมแซมถนน คสล.พร้อมเชื่อมคสล. ซอยราษฎร์พัฒนาตอน ๒/๑ หมู่ ๑	๘๒๕,๐๐๐.๐๐
	รวม	๑,๒๔๙,๐๐๐.๐๐
ด้านการพัฒนาเศรษฐกิจและสังคม		
๑	โครงการช่วยเหลือผู้ประสบภัยกรณีฉุกเฉิน	-
๒	โครงการแข่งขันกีฬาต้านภัยยาเสพติด	๕๐,๐๐๐.๐๐
๓	โครงการตรวจสภาพถังดับเพลิงพร้อมเติมสารเคมีดับเพลิง	๕,๓๐๐.๐๐
๔	โครงการถนนสีเขียว	-
	รวม	๕๕,๓๐๐.๐๐
ด้านการศึกษา ศาสนา และวัฒนธรรม		
๑	โครงการบริหารงานการศึกษา เพื่อรับรองการประเมินคุณภาพทางการศึกษาของศูนย์ฯ	๒,๐๐๐.๐๐
๒	โครงการปรับปรุงภูมิทัศน์เพื่อส่งเสริมการเรียนรู้	๕,๐๐๐.๐๐
๓	โครงการพัฒนาศักยภาพและศึกษาดูงานของคณะกรรมการบริหารศูนย์ฯ	-
๔	โครงการสานสัมพันธ์หมู่รักพ่อ	๓,๕๐๐.๐๐
๕	โครงการสืบสานประเพณีวันลอยกระทง	-
	รวม	๑๐,๕๐๐.๐๐
ด้านการพัฒนาทรัพยากรธรรมชาติและสิ่งแวดล้อม		
๑	โครงการปรับปรุงภูมิทัศน์ริมถนนและเกาะกลางถนนต.ทรงคนอง	-
๒	โครงการอบรมดูแล รักษาและป้องกันน้ำเน่าเสียและบำบัดน้ำเสียในแหล่งน้ำ	๑๐,๐๐๐.๐๐
๓	โครงการจ้างเหมากำจัดวัชพืชในแม่น้ำ ลำคลองสาธารณะ	-
๔	โครงการจ้างทำภาชนะรองรับของเสียอันตรายจากชุมชน จำนวน ๑๔ ชุด	๑๔๐,๐๐๐.๐๐
	รวม	๑๕๐,๐๐๐.๐๐
ด้านการบริหารจัดการที่ดี		
๑	โครงการส่งเสริมความรู้ด้านข้อมูลข่าวสารแก่ประชาชน	-
๒	โครงการฝึกอบรมสัมมนาและศึกษาดูงาน เพื่อเพิ่มศักยภาพในการปฏิบัติงานของเจ้าหน้าที่ท้องถิ่น	๒๓๐,๐๐๐.๐๐
๓	โครงการฝึกอบรมเสริมสร้างคุณธรรมและจริยธรรม	๑๐,๐๐๐.๐๐
๔	การเลือกตั้งสมาชิกสภาฯ องค์การบริหารส่วนตำบล	๓๕๐,๐๐๐.๐๐
	รวม	๕๙๐,๐๐๐.๐๐
	รวมทั้งสิ้น	๒,๐๕๔,๘๐๐.๐๐

โครงการ/กิจกรรมที่ดำเนินการจากเงินอุดหนุนทั่วไปและเงินอุดหนุนเฉพาะกิจ/ทั่วไป

ลำดับ	โครงการ	งบประมาณ	
		ตั้งไว้	ดำเนินการ
	ด้านการพัฒนาเศรษฐกิจและสังคม		
๑	เบี้ยยังชีพผู้สูงอายุ	๖,๒๔๐,๖๐๐.๐๐	๕,๙๕๐,๙๐๐.๐๐
๒	เบี้ยยังชีพผู้พิการ	๑,๐๒๖,๔๐๐.๐๐	๙๗๗,๖๐๐.๐๐
	รวม	๗,๒๖๗,๐๐๐.๐๐	๖,๙๒๘,๕๐๐.๐๐
	ด้านการศึกษาและวัฒนธรรม		
๑	โครงการสนับสนุนค่าใช้จ่ายการบริหารสถานศึกษา(ค่าจ้างเหมา ประกอบอาหารกลางวัน)	๓๐๘,๗๐๐.๐๐	๓๐๘,๗๐๐.๐๐
๒	ค่าอาหารเสริม(นม)ให้แก่เด็กนักเรียนศูนย์ฯและโรงเรียนวัดทรงคนอง	๕๕๑,๒๐๐.๐๐	๔๔๕,๘๐๗.๒๒
๓	อุดหนุนโรงเรียนวัดทรงคนอง (ค่าอาหารกลางวัน)	๘๐๘,๐๐๐.๐๐	๘๐๘,๐๐๐.๐๐
	รวม	๑,๖๖๗,๙๐๐.๐๐	๑,๕๖๒,๕๐๗.๒๒
	รวมทั้งสิ้น	๘,๙๓๔,๙๐๐.๐๐	๘,๔๙๑,๐๐๗.๒๒

แบบที่ ๑ แบบการกำกับกำกับการจัดทำแผนยุทธศาสตร์ขององค์กรปกครองส่วนท้องถิ่น

คำชี้แจง : แบบที่ ๑ เป็นแบบประเมินตนเองในการจัดทำแผนยุทธศาสตร์ขององค์กรปกครองส่วนท้องถิ่น โดยจะประเมินและรายงานทุกๆ ครั้ง หลังจากที้องค์กรปกครองส่วนท้องถิ่นได้ประกาศใช้แผนยุทธศาสตร์แล้ว
ชื่อองค์กรปกครองส่วนท้องถิ่น : องค์การบริหารส่วนตำบลทรงคนอง

ประเด็นการประเมิน	มีการดำเนินงาน	ไม่มีการดำเนินงาน
ส่วนที่ ๑ คณะกรรมการพัฒนาท้องถิ่น		
๑. มีการจัดตั้งคณะกรรมการพัฒนาท้องถิ่นเพื่อจัดทำแผนพัฒนาท้องถิ่น	✓	
๒. มีการจัดประชุมคณะกรรมการพัฒนาท้องถิ่น เพื่อจัดทำแผนพัฒนาท้องถิ่น	✓	
๓. มีการจัดประชุมอย่างต่อเนื่องสม่ำเสมอ	✓	
๔. มีการจัดตั้งคณะกรรมการสนับสนุนการจัดทำแผนพัฒนาท้องถิ่น	✓	
๕. มีการจัดประชุมคณะกรรมการสนับสนุนการจัดทำแผนพัฒนาท้องถิ่น	✓	
๖. มีคณะกรรมการพัฒนาท้องถิ่นและประชาคมท้องถิ่น พิจารณาร่างแผนยุทธศาสตร์การพัฒนา	✓	
ส่วนที่ ๒ การจัดทำแผนการพัฒนาท้องถิ่น		
๗. มีการรวบรวมข้อมูลและปัญหาสำคัญของท้องถิ่นมาจัดทำฐานข้อมูล	✓	
๘. มีการเปิดโอกาสให้ประชาชนเข้ามามีส่วนร่วมในการจัดทำแผน	✓	
๙. มีการวิเคราะห์ศักยภาพของท้องถิ่น (SWOT) เพื่อประเมินสถานการณ์พัฒนาท้องถิ่น	✓	
๑๐. มีการกำหนดวิสัยทัศน์และภารกิจหลักการพัฒนาท้องถิ่นที่สอดคล้องกับยุทธศาสตร์ของท้องถิ่น	✓	
๑๑. มีการกำหนดวิสัยทัศน์และภารกิจหลักการพัฒนาท้องถิ่นที่สอดคล้องกับยุทธศาสตร์จังหวัด	✓	
๑๒. มีการกำหนดจุดมุ่งหมายเพื่อการพัฒนาที่ยั่งยืน	✓	
๑๓. มีการกำหนดเป้าหมายการพัฒนาท้องถิ่น	✓	
๑๔. มีการกำหนดยุทธศาสตร์การพัฒนาและแนวทางการพัฒนา	✓	
๑๕. มีการกำหนดยุทธศาสตร์ที่สอดคล้องกับยุทธศาสตร์ของจังหวัด	✓	
๑๖. มีการอนุมัติและประกาศใช้แผนยุทธศาสตร์การพัฒนา	✓	
๑๗. มีการจัดทำบัญชีกลุ่มโครงการในแผนยุทธศาสตร์	✓	
๑๘. มีการกำหนดรูปแบบการติดตามประเมินผลแผนยุทธศาสตร์	✓	
๑๙. มีการทบทวนแผนยุทธศาสตร์หรือไม่	✓	

ผลการติดตามและประเมินผลจากคณะกรรมการ

จากการติดตามและประเมินผลฯ พบว่า การจัดทำแผนยุทธศาสตร์ขององค์การบริหารส่วนตำบลทรงคนอง มีการดำเนินการตามประเด็นครบทั้งหมด ๑๙ ข้อ

แบบที่ ๒ แบบติดตามผลการดำเนินงานขององค์กรปกครองส่วนท้องถิ่น

คำชี้แจง : แบบที่ ๒ เป็นแบบติดตามตนเอง โดยมีวัตถุประสงค์เพื่อติดตามผลการดำเนินงานตามยุทธศาสตร์ขององค์กรปกครองส่วนท้องถิ่น ภายใต้แผนพัฒนาท้องถิ่นสามปี (พ.ศ. ๒๕๖๐-๒๕๖๒) โดยมีการกำหนดระยะเวลาในการติดตามและรายงานผลการดำเนินงานทุกๆ ๓ เดือน เริ่มตั้งแต่เดือนตุลาคม พ.ศ. ๒๕๕๙ - กันยายน พ.ศ. ๒๕๖๐ หรือไตรมาสที่ ๑ - ๔

ส่วนที่ ๑ ข้อมูลทั่วไป

๑. ชื่อองค์กรปกครองส่วนท้องถิ่น : องค์การบริหารส่วนตำบลทรงคนอง

๒. รายงานผลการดำเนินงานทุกไตรมาส

(✓) ไตรมาสที่ ๑ (ตุลาคม-ธันวาคม ๒๕๕๙) (✓) ไตรมาสที่ ๒ (มกราคม-มีนาคม ๒๕๖๐)

(✓) ไตรมาสที่ ๓ (เมษายน-มิถุนายน ๒๕๖๐) (✓) ไตรมาสที่ ๔ (กรกฎาคม-กันยายน ๒๕๖๐)

ส่วนที่ ๒ ผลการดำเนินงานตามแผนพัฒนาท้องถิ่นสามปี (พ.ศ. ๒๕๖๐ - ๒๕๖๒)

๓. จำนวนโครงการที่ดำเนินการในแผนพัฒนาสามปี (พ.ศ. ๒๕๖๐-๒๕๖๒)

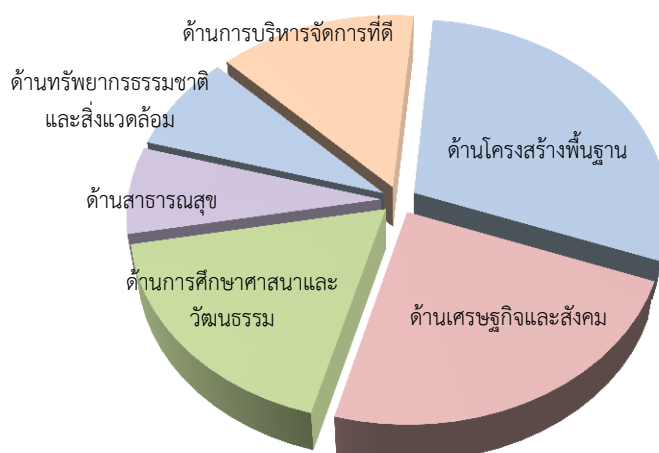
ยุทธศาสตร์	ปีที่ ๑ (๒๕๖๐)		ปีที่ ๒ (๒๕๖๑)		ปีที่ ๓ (๒๕๖๒)		รวม	
	จำนวนโครงการ	งบประมาณ	จำนวนโครงการ	งบประมาณ	จำนวนโครงการ	งบประมาณ	จำนวนโครงการ	งบประมาณ
๑. ด้านโครงสร้างพื้นฐาน	๓๖	๑๖,๓๕๙,๒๒๐.๐๐	๑๖	๑๐,๓๓๕,๐๐๐.๐๐	๑๒	๑๑,๕๕๔,๕๐๐.๐๐	๖๔	๓๘,๒๔๘,๖๒๐.๐๐
๒. ด้านเศรษฐกิจและสังคม	๒๙	๒,๗๘๑,๐๐๐.๐๐	๒๒	๘๔๖,๐๐๐.๐๐	๒๒	๘๔๖,๐๐๐.๐๐	๗๓	๔,๔๗๓,๐๐๐.๐๐
๓. ด้านการศึกษา ศาสนาและวัฒนธรรม	๒๒	๒,๕๕๒,๓๘๐.๐๐	๒๐	๑,๙๙๒,๓๘๐.๐๐	๒๐	๑,๙๙๒,๓๘๐.๐๐	๖๒	๖,๕๓๗,๑๔๐.๐๐
๔. ด้านสาธารณสุข	๙	๑,๖๔๕,๐๐๐.๐๐	๔	๔๓๐,๐๐๐.๐๐	๔	๔๓๐,๐๐๐.๐๐	๑๗	๒,๕๐๕,๐๐๐.๐๐
๕. ด้านทรัพยากรธรรมชาติและสิ่งแวดล้อม	๑๐	๒,๕๒๓,๐๐๐.๐๐	๔	๒,๑๙๘,๐๐๐.๐๐	๔	๒,๑๙๘,๐๐๐.๐๐	๑๘	๖,๙๑๙,๐๐๐.๐๐
๖. ด้านการบริหารจัดการที่ดี	๑๗	๔,๖๙๘,๘๐๐.๐๐	๔	๓๓๐,๐๐๐.๐๐	๔	๓๓๐,๐๐๐.๐๐	๒๕	๕,๓๕๘,๘๐๐.๐๐
รวม	๑๒๓	๓๐,๕๕๙,๕๐๐.๐๐	๗๐	๑๖,๑๓๑,๓๘๐.๐๐	๖๖	๑๗,๓๕๐,๗๘๐.๐๐	๒๕๙	๖๔,๐๔๑,๕๖๐.๐๐

๔. ผลการดำเนินงานตามแผนพัฒนาท้องถิ่นสามปี (พ.ศ. ๒๕๖๐ - ๒๕๖๒)

ตารางที่ ๔.๑ แผนการดำเนินงานทั้งหมดตามแผนพัฒนาสามปี (พ.ศ. ๒๕๖๐ - ๒๕๖๒)

ยุทธศาสตร์	แผนการดำเนินงานตามแผนพัฒนาท้องถิ่นสามปี (พ.ศ. ๒๕๖๐-๒๕๖๒)			
	จำนวนโครงการ	คิดเป็น	งบประมาณ (บาท)	คิดเป็น
๑. ด้านการพัฒนาโครงสร้างพื้นฐาน	๓๖	๒๙.๒๖	๑๖,๓๕๙,๒๒๐.๐๐	๕๓.๕๓
๒. ด้านการพัฒนาเศรษฐกิจและสังคม	๒๙	๒๓.๕๘	๒,๗๘๑,๐๐๐.๐๐	๙.๑๐
๓. ด้านการพัฒนาการศึกษา ศาสนาและวัฒนธรรม	๒๒	๑๗.๘๙	๒,๕๕๒,๓๘๐.๐๐	๘.๓๕
๔. ด้านการพัฒนาด้านสาธารณสุข	๙	๗.๓๒	๑,๖๔๕,๐๐๐.๐๐	๕.๓๘
๕. ด้านการพัฒนาทรัพยากรธรรมชาติและสิ่งแวดล้อม	๑๐	๘.๑๓	๒,๕๒๓,๐๐๐.๐๐	๘.๒๖
๖. ด้านการบริหารจัดการที่ดี	๑๗	๑๓.๘๒	๔,๖๙๘,๘๐๐.๐๐	๑๕.๓๘
รวม	๑๒๓	๑๐๐.๐๐	๓๐,๕๕๙,๔๐๐.๐๐	๑๐๐.๐๐

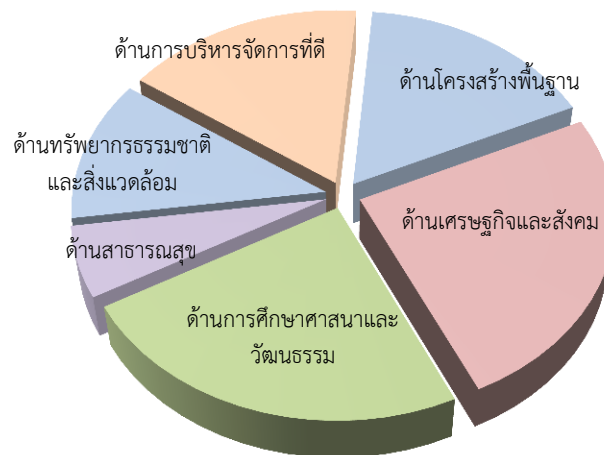
จำนวนโครงการในแผนพัฒนาท้องถิ่นสามปี (พ.ศ. ๒๕๖๐-๒๕๖๒)



ตารางที่ ๔.๒ การอนุมัติงบประมาณตามแผนพัฒนาท้องถิ่นสามปี (พ.ศ. ๒๕๖๐-๒๕๖๒)

ยุทธศาสตร์	แผนการดำเนินงานตามแผนพัฒนาท้องถิ่นสามปี (พ.ศ. ๒๕๖๐-๒๕๖๒)			
	จำนวนโครงการ	คิดเป็น	งบประมาณ (บาท)	คิดเป็น
๑. ด้านการพัฒนาโครงสร้างพื้นฐาน	๑๔	๑๖.๖๗	๔,๘๐๓,๔๔๐.๐๐	๒๑.๒๙
๒. ด้านการพัฒนาเศรษฐกิจและสังคม	๒๑	๒๕.๐๐	๘,๕๗๔,๖๖๔.๐๐	๓๘.๐๑
๓. ด้านการพัฒนาการศึกษา ศาสนาและวัฒนธรรม	๒๐	๒๓.๘๑	๒,๔๔๐,๐๐๐.๐๐	๑๐.๘๒
๔. ด้านการพัฒนาด้านสาธารณสุข	๕	๕.๙๕	๘๓๐,๐๐๐.๐๐	๓.๖๘
๕. ด้านการพัฒนาทรัพยากรธรรมชาติและสิ่งแวดล้อม	๑๐	๑๑.๙๐	๒,๐๕๓,๐๐๐.๐๐	๙.๑๐
๖. ด้านการบริหารจัดการที่ดี	๑๔	๑๖.๖๗	๓,๘๕๗,๐๐๐.๐๐	๑๗.๑๐
รวม	๘๔	๑๐๐.๐๐	๒๒,๕๕๘,๑๐๔.๐๐	๑๐๐.๐๐

จำนวนโครงการในข้อบัญญัติประจำปีงบประมาณ พ.ศ. ๒๕๖๐



ตารางที่ ๔.๓ รายละเอียดผลการดำเนินการตามแผนพัฒนาท้องถิ่นสามปี (พ.ศ. ๒๕๖๐-๒๕๖๒)

ยุทธศาสตร์	จำนวนโครงการที่สำเร็จ		จำนวนโครงการที่กำลังดำเนินการ		จำนวนโครงการที่ยังไม่ได้ดำเนินการ		จำนวนโครงการทั้งหมด	
	จำนวน	ร้อยละ	จำนวน	ร้อยละ	จำนวน	ร้อยละ	จำนวน	ร้อยละ
๑. ด้านการพัฒนาโครงสร้างพื้นฐาน	๑๐	๒๗.๗๘	๒	๕.๕๕	๒๔	๖๖.๖๗	๓๖	๑๐๐.๐๐
๒. ด้านการพัฒนาเศรษฐกิจและสังคม	๑๗	๕๘.๖๒	-	-	๑๒	๔๑.๓๘	๒๙	๑๐๐.๐๐
๓. ด้านการพัฒนาการศึกษา ศาสนาและวัฒนธรรม	๑๕	๖๘.๑๘	-	-	๗	๓๑.๘๒	๒๒	๑๐๐.๐๐
๔. ด้านการพัฒนาด้านสาธารณสุข	๔	๔๔.๔๔	๑	๑๑.๑๐	๔	๔๔.๔๔	๙	๑๐๐.๐๐
๕. ด้านการพัฒนาทรัพยากรธรรมชาติและสิ่งแวดล้อม	๖	๖๐.๐๐	-	-	๔	๔๐.๐๐	๑๐	๑๐๐.๐๐
๖. ด้านการบริหารจัดการที่ดี	๑๐	๕๘.๘๒	-	-	๗	๔๑.๑๘	๑๗	๑๐๐.๐๐
รวม	๖๒	๕๐.๔๐	๓	๒.๔๔	๕๘	๔๗.๑๖	๑๒๓	๑๐๐.๐๐

ตารางที่ ๔.๔ รายละเอียดผลการดำเนินการตามข้อบัญญัติ ประจำปีงบประมาณ พ.ศ. ๒๕๖๐

ยุทธศาสตร์	จำนวนโครงการที่เสร็จ		จำนวนโครงการที่กำลังดำเนินการ		จำนวนโครงการที่ยังไม่ได้ดำเนินการ		จำนวนโครงการทั้งหมด	
	จำนวน	ร้อยละ	จำนวน	ร้อยละ	จำนวน	ร้อยละ	จำนวน	ร้อยละ
๑. ด้านการพัฒนาโครงสร้างพื้นฐาน	๑๐	๗๑.๔๒	๒	๑๔.๒๙	๒	๑๔.๒๙	๑๔	๑๐๐.๐๐
๒. ด้านการพัฒนาเศรษฐกิจและสังคม	๑๗	๘๐.๙๕	-	-	๔	๑๙.๐๕	๒๑	๑๐๐.๐๐
๓. ด้านการพัฒนาการศึกษา ศาสนาและวัฒนธรรม	๑๕	๗๕.๐๐	-	-	๕	๓๕.๐๐	๒๐	๑๐๐.๐๐
๔. ด้านการพัฒนาด้านสาธารณสุข	๔	๘๐.๐๐	๑	๒๐.๐๐	-	-	๕	๑๐๐.๐๐
๕. ด้านการพัฒนาทรัพยากรธรรมชาติและสิ่งแวดล้อม	๖	๖๐.๐๐	-	-	๔	๔๐.๐๐	๑๐	๑๐๐.๐๐
๖. ด้านการบริหารจัดการที่ดี	๑๐	๗๑.๔๓	-	-	๔	๒๘.๕๗	๑๔	๑๐๐.๐๐
รวม	๖๒	๗๓.๘๑	๓	๓.๕๗	๑๙	๒๒.๖๒	๘๔	๑๐๐.๐๐

ตารางที่ ๔.๕ รายละเอียดการเบิกจ่ายตามข้อบัญญัติประจำปีงบประมาณ พ.ศ. ๒๕๖๐

ยุทธศาสตร์	จำนวนเงินที่ตั้งไว้	งบปกติ		เงินสะสม		รวม	
		จำนวนเงินที่เบิกจ่าย	ร้อยละ	จำนวนเงิน	ร้อยละ	จำนวนเงิน	ร้อยละ
๑. ด้านการพัฒนาด้านโครงสร้างพื้นฐาน	๔,๘๐๓,๔๔๐.๐๐	๓,๔๘๐,๙๕๘.๐๗	๑๘.๐๖	-	-	๓,๔๘๐,๙๕๘.๐๗	๑๘.๐๖
๒. ด้านการพัฒนาเศรษฐกิจและสังคม	๘,๕๗๔,๖๖๔.๐๐	๘,๐๔๒,๐๕๑.๘๘	๔๑.๗๓	-	-	๘,๐๔๒,๐๕๑.๘๘	๔๑.๗๓
๓. ด้านการพัฒนาการศึกษา ศาสนาและวัฒนธรรม	๒,๔๔๐,๐๐๐.๐๐	๒,๒๖๔,๙๐๕.๗๒	๑๑.๗๕	-	-	๒,๒๖๔,๙๐๕.๗๒	๑๑.๗๕
๔. ด้านการพัฒนาด้านสาธารณสุข	๘๓๐,๐๐๐.๐๐	๗๐๖,๐๓๔.๑๐	๓.๖๖	-	-	๗๐๖,๐๓๔.๑๐	๓.๖๖
๕. ด้านการพัฒนาทรัพยากรธรรมชาติและสิ่งแวดล้อม	๒,๐๕๓,๐๐๐.๐๐	๑,๕๕๙,๒๒๒.๒๐	๘.๐๙	-	-	๑,๕๕๙,๒๒๒.๒๐	๘.๐๙
๖. ด้านการบริหารจัดการที่ดี	๓,๘๕๗,๐๐๐.๐๐	๓,๒๒๐,๓๔๕.๕๔	๑๖.๗๑	-	-	๓,๒๒๐,๓๔๕.๕๔	๑๖.๗๑
รวม	๒๒,๕๕๘,๑๐๔.๐๐	๑๙,๒๗๓,๕๑๗.๕๑	๑๐๐.๐๐	-	-	๑๙,๒๗๓,๕๑๗.๕๑	๑๐๐.๐๐

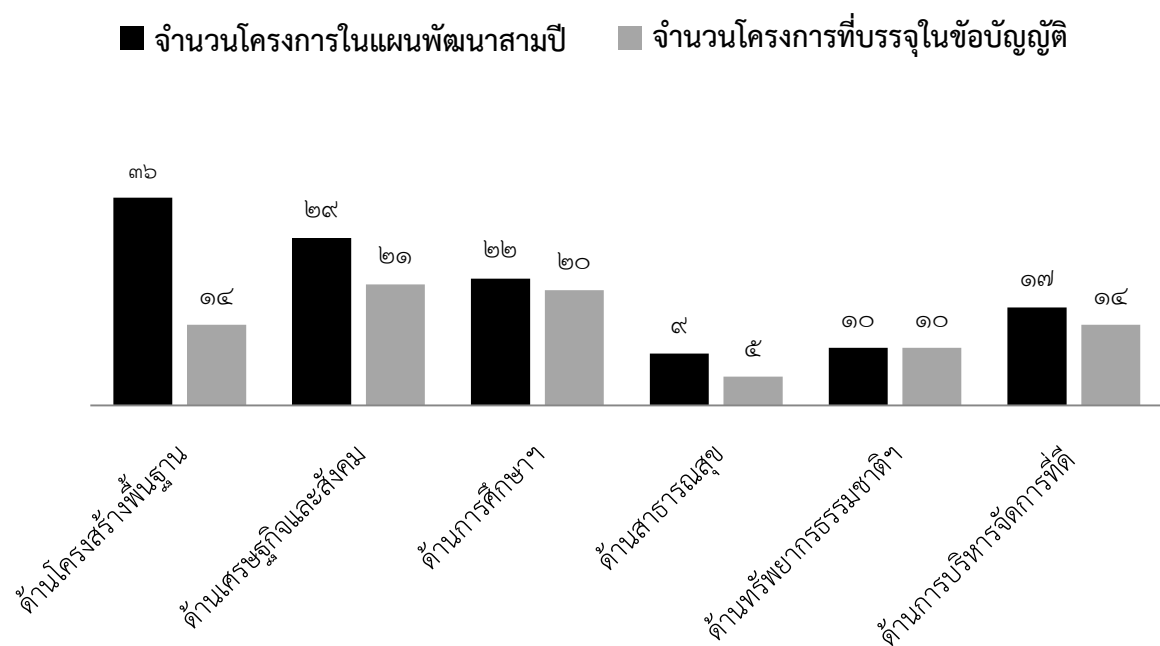
ผลการดำเนินการตามยุทธศาสตร์การพัฒนา (แผนพัฒนาท้องถิ่นสามปี พ.ศ. ๒๕๖๐ - ๒๕๖๒)

ยุทธศาสตร์	จำนวนโครงการ	
	จำนวนโครงการที่ปรากฏใน แผนพัฒนาท้องถิ่นสามปี (พ.ศ. ๒๕๖๐ - ๒๕๖๒)	จำนวนโครงการที่นำมาบรรจุ ในข้อบัญญัติ
๑. ด้านการพัฒนาโครงสร้างพื้นฐาน	๓๖	๑๔
๒. ด้านการพัฒนาเศรษฐกิจและสังคม	๒๙	๒๑
๓. ด้านการพัฒนาการศึกษา ศาสนาและวัฒนธรรม	๒๒	๒๐
๔. ด้านการพัฒนาด้านสาธารณสุข	๙	๕
๕. ด้านการพัฒนาทรัพยากรธรรมชาติและสิ่งแวดล้อม	๑๐	๑๐
๖. ด้านการบริหารจัดการที่ดี	๑๗	๑๔
รวม	๑๒๓	๘๔

สรุป โครงการที่บรรจุไว้ในแผนพัฒนาท้องถิ่นสามปี ๑๒๓ โครงการ
 โครงการที่นำมาบรรจุในข้อบัญญัติ ๘๔ โครงการ
 คิดเป็นร้อยละ $\frac{๘๔}{๑๒๓} \times ๑๐๐ = ๖๘.๒๙$
 ๖๘.๒๙

21

อัตราร้อยละของโครงการที่นำมาบรรจุในข้อบัญญัติ ๖๘.๒๙

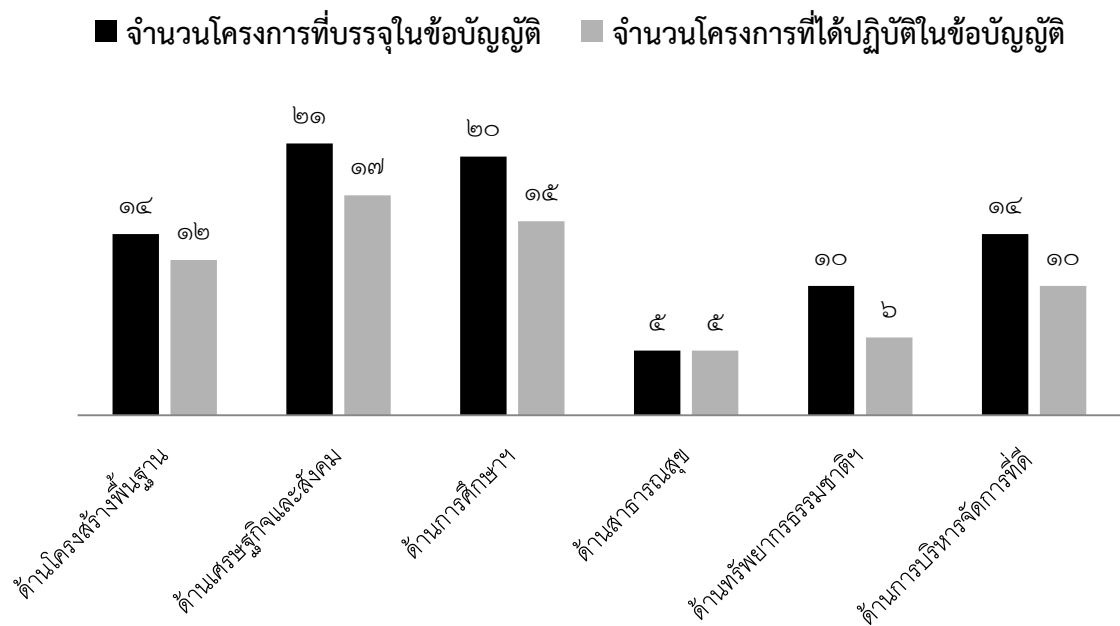


ผลการดำเนินการตามข้อบัญญัติประจำปีงบประมาณ พ.ศ. ๒๕๖๐

ยุทธศาสตร์	จำนวนโครงการ	
	จำนวนโครงการที่นำมาบรรจุในข้อบัญญัติ	จำนวนโครงการที่ได้ปฏิบัติในข้อบัญญัติ
๑. ด้านการพัฒนาโครงสร้างพื้นฐาน	๑๔	๑๒
๒. ด้านการพัฒนาเศรษฐกิจและสังคม	๒๑	๑๗
๓. ด้านการพัฒนาการศึกษา ศาสนาและวัฒนธรรม	๒๐	๑๕
๔. ด้านการพัฒนาด้านสาธารณสุข	๕	๕
๕. ด้านการพัฒนาทรัพยากรธรรมชาติและสิ่งแวดล้อม	๑๐	๖
๖. ด้านการบริหารจัดการที่ดี	๑๔	๑๐
รวม	๘๔	๖๕

สรุป โครงการที่นำมาบรรจุในข้อบัญญัติ ๘๔ โครงการ
 โครงการที่ได้ปฏิบัติในข้อบัญญัติ ๖๕ โครงการ
 คิดเป็นร้อยละ $\frac{๖๕ \times ๑๐๐}{๘๔} = ๗๗.๓๘$

อัตราร้อยละของโครงการที่ได้ปฏิบัติในข้อบัญญัติ ๗๗.๓๘



ส่วนที่ ๓ ผลการดำเนินงานตามโครงการที่ได้รับจากเงินอุดหนุนเฉพาะกิจ
๑. โครงการที่ได้จากเงินอุดหนุนเฉพาะกิจประจำปี ๒๕๖๐

โครงการ	ผลการดำเนินงาน			งบประมาณ		
	ดำเนินการแล้ว	อยู่ในระหว่างดำเนินการ	ยังไม่ได้ดำเนินการ	งบประมาณที่ได้รับ	งบประมาณที่เบิกจ่าย	เหลือ
๑. เบี้ยยังชีพผู้สูงอายุ	✓	-	-	๖,๒๔๐,๖๐๐.๐๐	๕,๙๕๐,๙๐๐.๐๐	๒๘๙,๗๐๐.๐๐
๒. เบี้ยยังชีพผู้พิการ	✓	-	-	๑,๐๒๖,๔๐๐.๐๐	๙๗๗,๖๐๐.๐๐	๔๘,๘๐๐.๐๐
๓. โครงการสนับสนุนค่าใช้จ่ายการบริหารสถานศึกษา	✓	-	-	๓๐๘,๗๐๐.๐๐	๓๐๘,๗๐๐.๐๐	๐.๐๐
๔. ค่าจ้างเหมาประกอบอาหารกลางวัน	✓	-	-	๕๕๑,๒๐๐.๐๐	๔๔๕,๘๐๗.๒๒	๑๐๕,๓๙๒.๗๘
๕. ค่าอาหารเสริม(นม)ให้แก่เด็กนักเรียนศูนย์ฯและโรงเรียนวัดทรงคนอง	✓	-	-	๘๐๘,๐๐๐.๐๐	๘๐๘,๐๐๐.๐๐	๐.๐๐
รวม	✓	-	-	๘,๙๓๔,๙๐๐.๐๐	๘,๔๙๑,๐๐๗.๒๒	๔๔๓,๘๙๒.๗๘

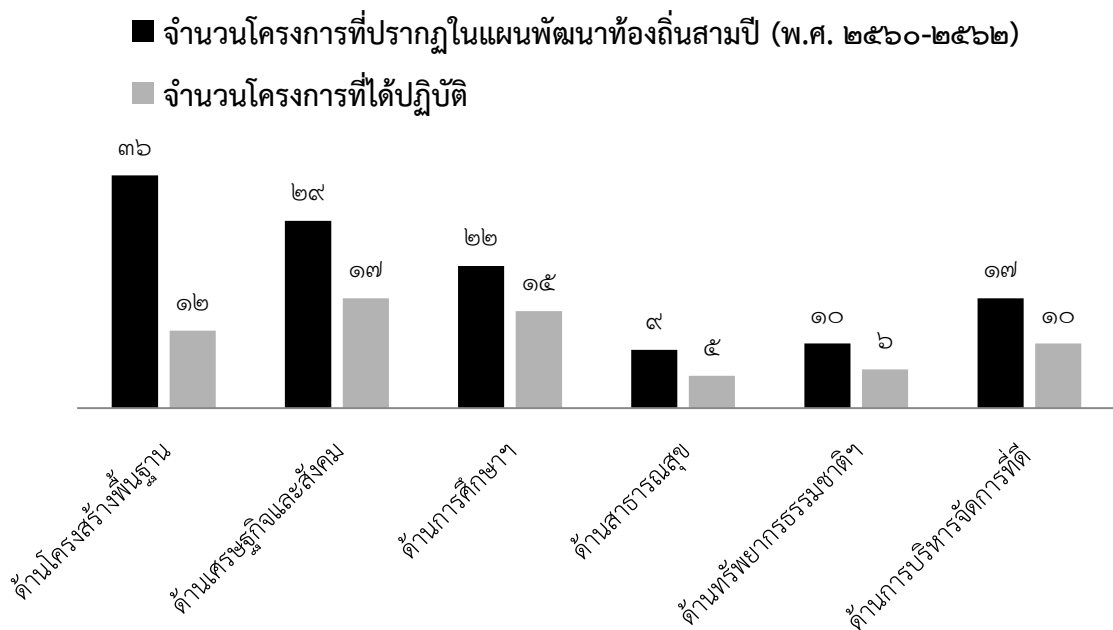
แบบที่ ๓/๑ แบบประเมินผลการดำเนินงานตามแผนยุทธศาสตร์

คำชี้แจง : แบบที่ ๓/๑ เป็นแบบประเมินตนเอง โดยมีวัตถุประสงค์เพื่อใช้ประเมินผลการดำเนินงานขององค์กรปกครองส่วนท้องถิ่นตามยุทธศาสตร์ที่ได้กำหนดไว้ และมีกำหนดระยะเวลารายงานปีละ ๑ ครั้ง หลังจกสิ้นสุดปีงบประมาณ

ส่วนที่ ๑ ข้อมูลทั่วไป

- ๑. ชื่อองค์กรปกครองส่วนท้องถิ่น : องค์การบริหารส่วนตำบลทรงคนอง
- ๒. วัน/เดือน/ปีที่รายงาน : ๒๙ กันยายน พ.ศ. ๒๕๖๐
- ส่วนที่ ๒ ยุทธศาสตร์และโครงการในปีงบประมาณ พ.ศ. ๒๕๖๐
- ๓. ยุทธศาสตร์และจำนวนโครงการที่ปรากฏอยู่ในแผน และจำนวนโครงการที่ได้ปฏิบัติ

ยุทธศาสตร์	จำนวนโครงการ	
	จำนวนโครงการที่ปรากฏในแผนพัฒนาท้องถิ่นสามปี (พ.ศ. ๒๕๖๐ - ๒๕๖๒)	จำนวนโครงการที่ได้ปฏิบัติ
๑. ด้านการพัฒนาโครงสร้างพื้นฐาน	๓๖	๑๒
๒. ด้านการพัฒนาเศรษฐกิจและสังคม	๒๙	๑๗
๓. ด้านการพัฒนาการศึกษา ศาสนาและวัฒนธรรม	๒๒	๑๕
๔. ด้านการพัฒนาด้านสาธารณสุข	๙	๕
๕. ด้านการพัฒนาทรัพยากรธรรมชาติและสิ่งแวดล้อม	๑๐	๖
๖. ด้านการบริหารจัดการที่ดี	๑๗	๑๐
รวม	๑๒๓	๖๕



ส่วนที่ ๓ ผลการดำเนินงาน

งานวิเคราะห์นโยบายและแผนได้ดำเนินการสำรวจความพึงพอใจ กลุ่มตัวอย่างจาก ประชาชนในเขตพื้นที่องค์การบริหารส่วนตำบลทรงคนอง จำนวน ๓๗๗ ชุด และใช้แบบสอบถามของกรมการปกครองส่วนท้องถิ่น โดยมีตอบแบบสอบถามส่งคืนกลับมาจำนวน ๒๑๑ ชุด คิดเป็นร้อยละ ๕๕.๙๗ จากการวิเคราะห์ข้อมูลที่ได้จากการตอบแบบสอบถามของประชาชนได้คะแนนความพึงพอใจต่อการดำเนินงานขององค์การบริหารส่วนตำบลทรงคนองในภาพรวมในแต่ละยุทธศาสตร์

จำนวนการส่งแบบสอบถาม

- หมู่ ๑ จำนวน ๑๔๗ ชุด คิดเป็นร้อยละ ๓๘.๙๙	โดยมาจากการส่งแบบสอบถามกลับมาจำนวน ๗๙ ชุด คิดเป็นร้อยละ ๒๐.๙๕
- หมู่ ๒ จำนวน ๕๐ ชุด คิดเป็นร้อยละ ๑๓.๒๖	โดยมาจากการส่งแบบสอบถามกลับมาจำนวน ๓๒ ชุด คิดเป็นร้อยละ ๘.๔๙
- หมู่ ๓ จำนวน ๕๐ ชุด คิดเป็นร้อยละ ๑๓.๒๖	โดยมาจากการส่งแบบสอบถามกลับมาจำนวน ๒๑ ชุด คิดเป็นร้อยละ ๕.๕๗
- หมู่ ๔ จำนวน ๓๐ ชุด คิดเป็นร้อยละ ๗.๙๗	โดยมาจากการส่งแบบสอบถามกลับมาจำนวน ๒๓ ชุด คิดเป็นร้อยละ ๖.๑๐
- หมู่ ๕ จำนวน ๕๐ ชุด คิดเป็นร้อยละ ๑๓.๒๖	โดยมาจากการส่งแบบสอบถามกลับมาจำนวน ๒๐ ชุด คิดเป็นร้อยละ ๕.๓๑
- หมู่ ๖ จำนวน ๕๐ ชุด คิดเป็นร้อยละ ๑๓.๒๖	โดยมาจากการส่งแบบสอบถามกลับมาจำนวน ๓๖ ชุด คิดเป็นร้อยละ ๙.๕๕

ข้อมูลทั่วไป

เพศ

- | | |
|----------------------|-----------------------|
| - ชาย (ร้อยละ ๕๔.๐๓) | - หญิง (ร้อยละ ๔๕.๙๗) |
|----------------------|-----------------------|

อายุ

- | | |
|-------------------------------|--------------------------------------|
| - ต่ำกว่า ๒๐ ปี (ร้อยละ ๑.๔๒) | - ๒๐ – ๓๐ ปี (ร้อยละ ๒๐.๘๖) |
| - ๓๑ – ๔๐ ปี (ร้อยละ ๑๒.๓๒) | - ๔๑- ๕๐ ปี (ร้อยละ ๒๖.๕๔) |
| - ๕๑- ๖๐ ปี (ร้อยละ ๒๔.๖๔) | - มากกว่า ๖๐ ปีขึ้นไป (ร้อยละ ๑๔.๒๒) |

การศึกษา

- | | |
|--|--|
| - ประถมศึกษา (ร้อยละ ๓๖.๙๗) | - มัธยมศึกษาหรือเทียบเท่า (ร้อยละ ๓๔.๑๒) |
| - อนุปริญญาหรือเทียบเท่า (ร้อยละ ๖.๖๔) | - ปริญญาตรี (ร้อยละ ๑๗.๕๔) |
| - สูงกว่าปริญญาตรี (ร้อยละ ๒.๓๖) | - อื่นๆ (ร้อยละ ๒.๓๗) |

อาชีพ

- | | |
|---------------------------------------|------------------------------------|
| - รับราชการ (ร้อยละ ๙.๔๘) | - เอกชน/รัฐวิสาหกิจ (ร้อยละ ๑๔.๖๙) |
| - ค้าขาย/ธุรกิจส่วนตัว (ร้อยละ ๑๘.๐๑) | - รับจ้าง (ร้อยละ ๒๑.๘๐) |
| - นักเรียน/นักศึกษา (ร้อยละ ๕.๖๙) | - เกษตรกร (ร้อยละ ๒๔.๑๗) |
| - อื่นๆ (ร้อยละ ๖.๑๖) | |

๔. ความพึงพอใจต่อผลการดำเนินงานขององค์การบริหารส่วนตำบลทรงคนองในภาพรวม

ประเด็น	พอใจมาก	พอใจ	ไม่พอใจ
๑. มีการเปิดโอกาสให้ประชาชนมีส่วนร่วมในโครงการ/กิจกรรม	๔๙.๗๖	๔๘.๓๔	๑.๙๐
๒. มีการประชาสัมพันธ์ให้ประชาชนรับรู้ข้อมูลของโครงการ/กิจกรรม	๔๕.๙๘	๕๑.๑๘	๒.๘๔
๓. มีการเปิดโอกาสให้ประชาชนแสดงความคิดเห็นในโครงการ/กิจกรรม	๔๑.๒๓	๕๖.๔๐	๒.๓๗
๔. มีการรายงานผลการดำเนินงานของโครงการ/กิจกรรมต่อสาธารณะ	๓๒.๗๐	๖๒.๕๖	๔.๗๔
๕. มีความโปร่งใสในการดำเนินโครงการ/กิจกรรม	๓๕.๐๗	๕๘.๗๗	๖.๑๖
๖. มีการดำเนินงานเป็นไปตามระยะเวลาที่กำหนด	๓๗.๙๑	๕๗.๘๒	๔.๒๗
๗. ผลการดำเนินโครงการ/กิจกรรมนำไปสู่การแก้ไขปัญหา	๓๕.๐๗	๖๑.๖๑	๓.๓๒
๘. มีการแก้ไขปัญหาและการตอบสนองความต้องการของประชาชน	๓๘.๘๗	๕๘.๒๙	๒.๘๔
๙. ประโยชน์ที่ประชาชนได้รับจากการดำเนินโครงการ/กิจกรรม	๓๙.๘๑	๕๗.๓๕	๒.๘๔
ภาพรวม	๓๙.๖๐	๕๖.๙๒	๓.๔๘

ผลการติดตามและประเมินผลจากคณะกรรมการฯ

จากตารางในข้อที่ ๔ ความพึงพอใจต่อผลการดำเนินงานขององค์การบริหารส่วนตำบลทรงคนองในภาพรวมการติดตามและประเมินผลพบว่า ความพึงพอใจต่อผลการดำเนินงานในภาพรวมขององค์การบริหารส่วนตำบลทรงคนอง มีสัดส่วนของประชาชนที่มีความพอใจมาก คิดเป็นร้อยละ ๓๙.๖๐ สัดส่วนของประชาชนที่มีความพึงพอใจ คิดเป็นร้อยละ ๕๖.๙๒ และสัดส่วนของประชาชนที่ไม่พอใจ คิดเป็นร้อยละ ๓.๔๘

ผลการดำเนินการในแต่ละยุทธศาสตร์

ยุทธศาสตร์ที่ ๑ การพัฒนาด้านโครงสร้างพื้นฐาน

๑. ความพึงพอใจของผู้ที่เกี่ยวข้อง

ประเด็นการพัฒนา	คะแนนความพึงพอใจ
๑. มีการเปิดโอกาสให้ประชาชนมีส่วนร่วมในโครงการ/กิจกรรม	๘.๐๐
๒. มีการประชาสัมพันธ์ให้ประชาชนรับรู้ข้อมูลของโครงการ/กิจกรรม	๗.๘๕
๓. มีการเปิดโอกาสให้ประชาชนแสดงความคิดเห็นในโครงการ/กิจกรรม	๗.๕๗
๔. มีการรายงานผลการดำเนินงานของโครงการ/กิจกรรมต่อสาธารณะ	๗.๔๘
๕. มีความโปร่งใสในการดำเนินโครงการ/กิจกรรม	๖.๘๕
๖. มีการดำเนินงานเป็นไปตามระยะเวลาที่กำหนด	๗.๔๕
๗. ผลการดำเนินโครงการ/กิจกรรมนำไปสู่การแก้ไขปัญหา	๗.๕๒
๘. มีการแก้ไขปัญหาและการตอบสนองความต้องการของประชาชน	๗.๖๔
๙. ประโยชน์ที่ประชาชนได้รับจากการดำเนินโครงการ/กิจกรรม	๗.๖๓
รวมคะแนน	๗.๕๕

ผลการติดตามและประเมินผลจากคณะกรรมการฯ

จากการติดตามและประเมินผลพบว่า ความพึงพอใจต่อผลการดำเนินงานในภาพรวมขององค์การบริหารส่วนตำบลทรงคนอง ในยุทธศาสตร์ที่ ๑ การพัฒนาด้านโครงสร้างพื้นฐาน คะแนนเฉลี่ยความพึงพอใจในภาพรวม ๗.๕๕ คะแนน อยู่ในระดับพอใช้

ระดับผลการประเมิน แบ่งออกเป็น ๔ ระดับ ดังนี้

๑. ดีมาก (๙ คะแนนขึ้นไป)
๒. ดี (ร้อยละ ๘ คะแนน แต่ไม่ถึง ๙ คะแนน)
๓. พอใช้ (๕ คะแนน แต่ไม่ถึง ๘ คะแนน)
๔. ต้องปรับปรุง (ต่ำกว่า ๕ คะแนน)

ยุทธศาสตร์ที่ ๒ การพัฒนาด้านเศรษฐกิจและสังคม

๑. ความพึงพอใจของผู้ที่เกี่ยวข้อง

ประเด็นการพัฒนา	คะแนนความพึงพอใจ
๑. มีการเปิดโอกาสให้ประชาชนมีส่วนร่วมในโครงการ/กิจกรรม	๗.๖๕
๒. มีการประชาสัมพันธ์ให้ประชาชนรับรู้ข้อมูลของโครงการ/กิจกรรม	๗.๘๙
๓. มีการเปิดโอกาสให้ประชาชนแสดงความคิดเห็นในโครงการ/กิจกรรม	๗.๗๒
๔. มีการรายงานผลการดำเนินงานของโครงการ/กิจกรรมต่อสาธารณะ	๗.๗๑
๕. มีความโปร่งใสในการดำเนินโครงการ/กิจกรรม	๗.๗๗
๖. มีการดำเนินงานเป็นไปตามระยะเวลาที่กำหนด	๗.๗๘
๗. ผลการดำเนินโครงการ/กิจกรรมนำไปสู่การแก้ไขปัญหา	๗.๘๑
๘. มีการแก้ไขปัญหาและการตอบสนองความต้องการของประชาชน	๗.๖๖
๙. ประโยชน์ที่ประชาชนได้รับจากการดำเนินโครงการ/กิจกรรม	๗.๗๙
รวมคะแนน	๗.๗๕

ผลการติดตามและประเมินผลจากคณะกรรมการฯ

จากการติดตามและประเมินผลพบว่า ความพึงพอใจต่อผลการดำเนินงานในภาพรวมขององค์การบริหารส่วนตำบลทรงคนอง ในยุทธศาสตร์ที่ ๒ การพัฒนาด้านเศรษฐกิจและสังคม คะแนนเฉลี่ยความพึงพอใจในภาพรวม ๗.๗๕ คะแนน อยู่ในระดับพอใช้

ระดับผลการประเมิน แบ่งออกเป็น ๔ ระดับ ดังนี้

๑. ดีมาก (๙ คะแนนขึ้นไป)
๒. ดี (ร้อยละ ๘ คะแนน แต่ไม่ถึง ๙ คะแนน)
๓. พอใช้ (๕ คะแนน แต่ไม่ถึง ๘ คะแนน)
๔. ต้องปรับปรุง (ต่ำกว่า ๕ คะแนน)

ยุทธศาสตร์ที่ ๓ การพัฒนาด้านการศึกษาศาสนาและวัฒนธรรม

๑. ความพึงพอใจของผู้ที่เกี่ยวข้อง

ประเด็นการพัฒนา	คะแนนความพึงพอใจ
๑. มีการเปิดโอกาสให้ประชาชนมีส่วนร่วมในโครงการ/กิจกรรม	๗.๖๓
๒. มีการประชาสัมพันธ์ให้ประชาชนรับรู้ข้อมูลของโครงการ/กิจกรรม	๗.๖๔
๓. มีการเปิดโอกาสให้ประชาชนแสดงความคิดเห็นในโครงการ/กิจกรรม	๗.๗๖
๔. มีการรายงานผลการดำเนินงานของโครงการ/กิจกรรมต่อสาธารณะ	๗.๖๓
๕. มีความโปร่งใสในการดำเนินโครงการ/กิจกรรม	๗.๔๘
๖. มีการดำเนินงานเป็นไปตามระยะเวลาที่กำหนด	๗.๘๐
๗. ผลการดำเนินโครงการ/กิจกรรมนำไปสู่การแก้ไขปัญหา	๗.๘๔
๘. มีการแก้ไขปัญหาและการตอบสนองความต้องการของประชาชน	๗.๘๐
๙. ประโยชน์ที่ประชาชนได้รับจากการดำเนินโครงการ/กิจกรรม	๗.๖๖
รวมคะแนน	๗.๖๙

ผลการติดตามและประเมินผลจากคณะกรรมการฯ

จากการติดตามและประเมินผลพบว่า ความพึงพอใจต่อผลการดำเนินงานในภาพรวมขององค์การบริหารส่วนตำบลทรงคนอง ในยุทธศาสตร์ที่ ๓ การพัฒนาด้านการศึกษาศาสนาและวัฒนธรรม คะแนนเฉลี่ยความพึงพอใจในภาพรวม ๗.๖๙ คะแนน อยู่ในระดับพอใช้

ระดับผลการประเมิน แบ่งออกเป็น ๔ ระดับ ดังนี้

๑. ดีมาก (๙ คะแนนขึ้นไป)
๒. ดี (ร้อยละ ๘ คะแนน แต่ไม่ถึง ๙ คะแนน)
๓. พอใช้ (๕ คะแนน แต่ไม่ถึง ๘ คะแนน)
๔. ต้องปรับปรุง (ต่ำกว่า ๕ คะแนน)

ยุทธศาสตร์ที่ ๔ การพัฒนาด้านสาธารณสุข

๑. ความพึงพอใจของผู้ที่เกี่ยวข้อง

ประเด็นการพัฒนา	คะแนนความพึงพอใจ
๑. มีการเปิดโอกาสให้ประชาชนมีส่วนร่วมในโครงการ/กิจกรรม	๗.๒๗
๒. มีการประชาสัมพันธ์ให้ประชาชนรับรู้ข้อมูลของโครงการ/กิจกรรม	๗.๙๕
๓. มีการเปิดโอกาสให้ประชาชนแสดงความคิดเห็นในโครงการ/กิจกรรม	๗.๖๕
๔. มีการรายงานผลการดำเนินงานของโครงการ/กิจกรรมต่อสาธารณะ	๗.๕๖
๕. มีความโปร่งใสในการดำเนินโครงการ/กิจกรรม	๗.๔๙
๖. มีการดำเนินงานเป็นไปตามระยะเวลาที่กำหนด	๗.๗๐
๗. ผลการดำเนินโครงการ/กิจกรรมนำไปสู่การแก้ไขปัญหา	๗.๔๗
๘. มีการแก้ไขปัญหาและการตอบสนองความต้องการของประชาชน	๘.๖๗
๙. ประโยชน์ที่ประชาชนได้รับจากการดำเนินโครงการ/กิจกรรม	๗.๙๒
รวมคะแนน	๗.๗๔

ผลการติดตามและประเมินผลจากคณะกรรมการฯ

จากการติดตามและประเมินผลพบว่า ความพึงพอใจต่อผลการดำเนินงานในภาพรวมขององค์การบริหารส่วนตำบลทรงคนอง ในยุทธศาสตร์ที่ ๔ การพัฒนาด้านสาธารณสุข คะแนนเฉลี่ยความพึงพอใจในภาพรวม ๗.๗๔ คะแนน อยู่ในระดับพอใช้

ระดับผลการประเมิน แบ่งออกเป็น ๔ ระดับ ดังนี้

๑. ดีมาก (๙ คะแนนขึ้นไป)
๒. ดี (ร้อยละ ๘ คะแนน แต่ไม่ถึง ๙ คะแนน)
๓. พอใช้ (๕ คะแนน แต่ไม่ถึง ๘ คะแนน)
๔. ต้องปรับปรุง (ต่ำกว่า ๕ คะแนน)

ยุทธศาสตร์ที่ ๕ ด้านการพัฒนาทรัพยากรธรรมชาติและสิ่งแวดล้อม

๑. ความพึงพอใจของผู้ที่เกี่ยวข้อง

ประเด็นการพัฒนา	คะแนนความพึงพอใจ
๑. มีการเปิดโอกาสให้ประชาชนมีส่วนร่วมในโครงการ/กิจกรรม	๗.๙๑
๒. มีการประชาสัมพันธ์ให้ประชาชนรับรู้ข้อมูลของโครงการ/กิจกรรม	๗.๘๘
๓. มีการเปิดโอกาสให้ประชาชนแสดงความคิดเห็นในโครงการ/กิจกรรม	๗.๖๓
๔. มีการรายงานผลการดำเนินงานของโครงการ/กิจกรรมต่อสาธารณะ	๗.๗๒
๕. มีความโปร่งใสในการดำเนินโครงการ/กิจกรรม	๗.๔๓
๖. มีการดำเนินงานเป็นไปตามระยะเวลาที่กำหนด	๗.๔๔
๗. ผลการดำเนินโครงการ/กิจกรรมนำไปสู่การแก้ไขปัญหา	๗.๗๒
๘. มีการแก้ไขปัญหาและการตอบสนองความต้องการของประชาชน	๗.๒๘
๙. ประโยชน์ที่ประชาชนได้รับจากการดำเนินโครงการ/กิจกรรม	๗.๘๔
รวมคะแนน	๗.๖๕

ผลการติดตามและประเมินผลจากคณะกรรมการฯ

จากการติดตามและประเมินผลพบว่า ความพึงพอใจต่อผลการดำเนินงานในภาพรวมขององค์การบริหารส่วนตำบลทรงคนอง ในยุทธศาสตร์ที่ ๕ ด้านการพัฒนาทรัพยากรธรรมชาติและสิ่งแวดล้อม คะแนนเฉลี่ยความพึงพอใจในภาพรวม ๗.๖๕ คะแนน อยู่ในระดับพอใช้

ระดับผลการประเมิน แบ่งออกเป็น ๔ ระดับ ดังนี้

๑. ดีมาก (๙ คะแนนขึ้นไป)
๒. ดี (ร้อยละ ๘ คะแนน แต่ไม่ถึง ๙ คะแนน)
๓. พอใช้ (๕ คะแนน แต่ไม่ถึง ๘ คะแนน)
๔. ต้องปรับปรุง (ต่ำกว่า ๕ คะแนน)

ยุทธศาสตร์ที่ ๖ ด้านบริหารจัดการที่ดี

๑. ความพึงพอใจของผู้ที่เกี่ยวข้อง

ประเด็นการพัฒนา	คะแนนความพึงพอใจ
๑. มีการเปิดโอกาสให้ประชาชนมีส่วนร่วมในโครงการ/กิจกรรม	๘.๙๖
๒. มีการประชาสัมพันธ์ให้ประชาชนรับรู้ข้อมูลของโครงการ/กิจกรรม	๘.๑๗
๓. มีการเปิดโอกาสให้ประชาชนแสดงความคิดเห็นในโครงการ/กิจกรรม	๗.๘๙
๔. มีการรายงานผลการดำเนินงานของโครงการ/กิจกรรมต่อสาธารณะ	๘.๐๔
๕. มีความโปร่งใสในการดำเนินโครงการ/กิจกรรม	๗.๙๘
๖. มีการดำเนินงานเป็นไปตามระยะเวลาที่กำหนด	๘.๐๕
๗. ผลการดำเนินโครงการ/กิจกรรมนำไปสู่การแก้ไขปัญหา	๘.๐๒
๘. มีการแก้ไขปัญหาและการตอบสนองความต้องการของประชาชน	๗.๘๑
๙. ประโยชน์ที่ประชาชนได้รับจากการดำเนินโครงการ/กิจกรรม	๘.๘๙
รวมคะแนน	๘.๒๐

ผลการติดตามและประเมินผลจากคณะกรรมการฯ

จากการติดตามและประเมินผลพบว่า ความพึงพอใจต่อผลการดำเนินงานในภาพรวมขององค์การบริหารส่วนตำบลทรงคนอง ในยุทธศาสตร์ที่ ๖ ด้านบริหารจัดการที่ดี คะแนนเฉลี่ยความพึงพอใจในภาพรวม ๘.๒๐ คะแนน อยู่ในระดับดี

ระดับผลการประเมิน แบ่งออกเป็น ๔ ระดับ ดังนี้

๑. ดีมาก (๙ คะแนนขึ้นไป)
๒. ดี (ร้อยละ ๘ คะแนน แต่ไม่ถึง ๙ คะแนน)
๓. พอใช้ (๕ คะแนน แต่ไม่ถึง ๘ คะแนน)
๔. ต้องปรับปรุง (ต่ำกว่า ๕ คะแนน)

๖. ข้อเสนอแนะของคณะกรรมการติดตามและประเมินผลแผนพัฒนาองค์การบริหารส่วนตำบลทรงคนอง

1. ระบุจำนวนผู้เข้าร่วมโครงการ/กิจกรรมต่างๆ
2. ระบุสถานที่การจัดโครงการ/กิจกรรม
3. ระบุงบประมาณการดำเนินโครงการ/กิจกรรมต่างๆ
4. ควรมีตารางเรียงลำดับโครงการที่มีประชาชนสนใจมากที่สุด เพื่อที่จะได้ปรับหรือจัดการงบประมาณให้เหมาะสมกับโครงการ/กิจกรรมต่างๆ และโครงการใดบ้างที่ประชาชนไม่ให้ความสนใจ เราสามารถตัดหรือปรับลดงบประมาณที่ไม่จำเป็นได้หรือไม่ เพื่อที่อบต.ทรงคนองจะมีประสิทธิภาพเพิ่มขึ้น
5. โครงการของศูนย์พัฒนาเด็กเล็กของอบต.ทรงคนองมีเป็นจำนวนมาก เราสามารถรวบรวมเป็น 1 โครงการใหญ่และแยกเป็นรายละเอียดได้หรือไม่

ภาคผนวก

◎ความพึงพอใจของประชาชนต่อผลการดำเนินงาน◎
องค์การบริหารส่วนตำบลทรงคนอง อำเภอสามพราน จังหวัดนครปฐม

โครงการยกระดับลานคอนกรีตบริเวณศาลเจ้าริมแม่น้ำท่าจีน พร้อมปรับปรุงซ่อมแซมศาลา
ที่อ่านหนังสือพิมพ์บริเวณท่าน้ำ หมู่ ๔

ส่วนที่ ๑

๑. เพศ

- ชาย (ร้อยละ ๔๐.๙๑)
- หญิง (ร้อยละ ๕๙.๐๙)

๒. อายุ

- ต่ำกว่า ๒๐ ปี (ร้อยละ ๙.๐๙)
- ๒๐-๓๐ ปี
- ๓๑-๔๐ ปี (ร้อยละ ๑๓.๖๔)
- ๔๑-๕๐ปี (ร้อยละ ๒๒.๗๓)
- ๕๑-๖๐ปี (ร้อยละ ๔๕.๔๕)
- มากกว่า ๖๐ ปี (ร้อยละ ๙.๐๙)

๓. ระดับการศึกษา

- ประถมศึกษา (ร้อยละ ๕๙.๐๙)
- มัธยมศึกษาหรือเทียบเท่า (ร้อยละ ๒๒.๗๓)
- อนุปริญญาหรือเทียบเท่า
- ปริญญาตรี (ร้อยละ ๑๘.๑๘)
- สูงกว่าปริญญาตรี
- อื่นๆ

๔. อาชีพหลัก

- รับราชการ (ร้อยละ ๔.๕๕)
- เอกชน/รัฐวิสาหกิจ
- ค้าขาย ธุรกิจส่วนตัว
- รับจ้าง (ร้อยละ ๑๘.๑๘)
- นักเรียน/นักศึกษา (ร้อยละ ๙.๐๙)
- เกษตรกร (ร้อยละ ๖๓.๖๓)
- อื่นๆ (ร้อยละ ๔.๕๕)

ส่วนที่ ๒

ท่านมีความพึงพอใจต่อผลการดำเนินงานในระดับใด

ความพึงพอใจ	มาก	ปานกลาง	น้อย
๑. ความสะดวกของที่อ่านหนังสือพิมพ์	๕๙.๐๙	๓๖.๓๖	๔.๕๕
๒. ความเหมาะสมของบรรยากาศโดยรอบของสถานที่	๑๐๐.๐๐	-	-
๓. ความเหมาะสมของงบประมาณในการดำเนินงาน	๙๕.๔๕	๔.๕๕	-
๔. ความพึงพอใจของประชาชนต่อภาพรวมของโครงการ	๔๐.๙๑	๕๙.๐๙	-
รวม	๗๓.๘๖	๒๕.๐๐	๑.๑๔

จากการสำรวจความพึงพอใจของประชาชนพบว่า ประชาชนมีความพึงพอใจต่อโครงการยกระดับลานคอนกรีตบริเวณศาลเจ้าริมแม่น้ำท่าจีน พร้อมปรับปรุงซ่อมแซมศาลาที่อ่านหนังสือพิมพ์บริเวณท่าน้ำ หมู่ ๔ ในภาพรวมอยู่ในระดับมาก คิดเป็นร้อยละ ๗๓.๘๖ ความพึงพอใจในระดับปานกลาง คิดเป็นร้อยละ ๒๕.๐๐ ความพึงพอใจในระดับน้อย คิดเป็นร้อยละ ๑.๑๔

ข้อเสนอแนะ : ลานคอนกรีตเป็นหลุมแตกร้าวและมีน้ำขัง

ส่งแบบประเมินความพึงพอใจของประชาชนต่อผลการดำเนินงาน จำนวน ๓๐ ชุด ได้รับกลับมา ๒๒ ชุด.

คิดเป็นร้อยละ ๗๓.๓๓

⊙ความพึงพอใจของประชาชนต่อผลการดำเนินงาน⊙

องค์การบริหารส่วนตำบลทรงคนอง อำเภอสามพราน จังหวัดนครปฐม

โครงการซ่อมแซมถนนลงลงหินคลุกภายในตำบลทรงคนอง

ส่วนที่ ๑

๑. เพศ

- ชาย (ร้อยละ ๓๙.๘๒)

- หญิง (ร้อยละ ๖๐.๑๘)

๒. อายุ

- ต่ำกว่า ๒๐ ปี (ร้อยละ ๒.๖๕)

- ๒๐-๓๐ ปี (ร้อยละ ๙.๗๓)

- ๓๑-๔๐ ปี (ร้อยละ ๗.๙๖)

- ๔๑-๕๐ปี (ร้อยละ ๔๑.๖๑)

- ๕๑-๖๐ปี (ร้อยละ ๑๓.๒๗)

- มากกว่า ๖๐ ปี (ร้อยละ ๒๔.๗๘)

๓. ระดับการศึกษา

- ประถมศึกษา (ร้อยละ ๕๘.๔๑)

- มัธยมศึกษาหรือเทียบเท่า (ร้อยละ ๓๕.๔๐)

- อนุปริญญาหรือเทียบเท่า (ร้อยละ ๓.๕๔)

- ปริญญาตรี (ร้อยละ ๒.๖๕)

- สูงกว่าปริญญาตรี

- อื่นๆ

๔. อาชีพหลัก

- รับราชการ (ร้อยละ ๔.๔๒)

- เอกชน/รัฐวิสาหกิจ (ร้อยละ ๗.๙๘)

- ค้าขาย ธุรกิจส่วนตัว (ร้อยละ ๒๙.๒๐)

- รับจ้าง (ร้อยละ ๒๖.๕๕)

- นักเรียน/นักศึกษา (ร้อยละ ๔.๔๒)

- เกษตรกร (ร้อยละ ๒๓.๐๑)

- อื่นๆ (ร้อยละ ๔.๔๒)

ส่วนที่ ๒

ท่านมีความพึงพอใจต่อผลการดำเนินงานในระดับใด

ความพึงพอใจ	มาก	ปานกลาง	น้อย
๑. การประชาสัมพันธ์โครงการให้ประชาชนในพื้นที่ทราบ	๔๒.๔๘	๕๔.๘๗	๒.๖๕
๒. ความรวดเร็วของการดำเนินงาน	๕๓.๑๐	๔๖.๙๐	-
๓. ความเหมาะสมของวัสดุที่ใช้ในการดำเนินงาน	๕๔.๘๗	๔๕.๑๓	-
๔. การอำนวยความสะดวกในการสัญจรของประชาชนที่ใช้เส้นทาง	๕๓.๑๐	๔๖.๐๒	๐.๘๙
๕. ผิวจราจรมีความปลอดภัยในการใช้งาน	๕๐.๔๔	๔๘.๖๗	๐.๘๙
๖. ความเหมาะสมของงบประมาณในการดำเนินงาน	๕๒.๒๑	๔๖.๙๐	๐.๘๙
๗. ความพึงพอใจของประชาชนต่อภาพรวมของโครงการ	๖๐.๑๘	๓๙.๘๒	-
รวม	๕๒.๓๔	๔๖.๙๐	๐.๗๖

จากการสำรวจความพึงพอใจของประชาชนพบว่า ประชาชนมีความพึงพอใจต่อโครงการซ่อมแซมถนนลงลงหินคลุกภายในตำบลทรงคนอง ในภาพรวมอยู่ในระดับมาก คิดเป็นร้อยละ ๕๒.๕๔ ความพึงพอใจในระดับปานกลาง คิดเป็นร้อยละ ๔๖.๙๐ ความพึงพอใจในระดับน้อย คิดเป็นร้อยละ ๐.๗๖

ส่งแบบประเมินความพึงพอใจของประชาชนต่อผลการดำเนินงาน จำนวน ๑๕๐ ชุด ได้รับกลับมา ๑๑๓ ชุด คิดเป็นร้อยละ ๗๕.๓๓

⊙ความพึงพอใจของประชาชนต่อผลการดำเนินงาน⊙
องค์การบริหารส่วนตำบลทรงคนอง อำเภอสามพราน จังหวัดนครปฐม

โครงการก่อสร้างถนนคสล.ถนนเลียบคลองคราม เริ่มจากถนนคสลเดิมไปสิ้นสุดที่ปลายเขื่อนป้องกันดินพังทลาย หมู่ ๒

ส่วนที่ ๑

๑. เพศ

- ชาย (ร้อยละ ๓๑.๘๒)
- หญิง (ร้อยละ ๖๘.๑๘)

๒. อายุ

- ต่ำกว่า ๒๐ ปี
- ๒๐-๓๐ ปี (ร้อยละ ๙.๐๘)
- ๓๑-๔๐ ปี (ร้อยละ ๑๓.๖๔)
- ๔๑-๕๐ปี (ร้อยละ ๒๒.๗๓)
- ๕๑-๖๐ปี (ร้อยละ ๒๒.๗๓)
- มากกว่า ๖๐ ปี (ร้อยละ ๓๑.๘๒)

๓. ระดับการศึกษา

- ประถมศึกษา (ร้อยละ ๖๘.๑๘)
- มัธยมศึกษาหรือเทียบเท่า (ร้อยละ ๒๗.๒๗)
- อนุปริญญาหรือเทียบเท่า (ร้อยละ ๔.๕๕)
- ปริญญาตรี
- สูงกว่าปริญญาตรี
- อื่นๆ

๔. อาชีพหลัก

- รับราชการ (ร้อยละ ๔.๕๕)
- เอกชน/รัฐวิสาหกิจ (ร้อยละ ๑๓.๖๔)
- ค้าขาย ธุรกิจส่วนตัว
- รับจ้าง (ร้อยละ ๕๔.๕๕)
- นักเรียน/นักศึกษา
- เกษตรกร (ร้อยละ ๒๗.๒๖)
- อื่นๆ

ส่วนที่ ๒

๕. ท่านมีความพึงพอใจต่อผลการดำเนินงานในระดับใด

ความพึงพอใจ	มาก	ปานกลาง	น้อย
๑. การประชาสัมพันธ์ของโครงการให้กับประชาชนในพื้นที่ทราบ	๖๓.๖๔	๓๖.๓๖	-
๒. การอำนวยความสะดวกก่อนหรือหลังดำเนินงาน	๕๐.๐๐	๕๐.๐๐	-
๓. ความชัดเจนของความกว้าง,ยาว,ระยะทางในการดำเนินงาน	๕๙.๐๙	๔๐.๙๑	-
๔. ผิวจราจรมีความปลอดภัยต่อการใช้งาน	๔๐.๙๐	๕๔.๕๕	๔.๕๕
๕. ความรวดเร็วของการดำเนินงาน	๔๕.๔๕	๕๐.๐๐	๔.๕๕
๖. ความเหมาะสมของวัสดุที่ใช้ในการดำเนินงาน	๓๑.๘๒	๖๘.๑๘	-
๗. ความเหมาะสมของงบประมาณในการดำเนินงาน	๓๑.๘๒	๖๘.๑๘	-
๘. สามารถแก้ไขปัญหาของประชาชนได้อย่างทั่วถึง	๖๘.๑๘	๓๑.๘๒	-
๙. การมีส่วนร่วมของประชาชนในการตรวจสอบหลังโครงการแล้วเสร็จ	๓๖.๓๖	๖๓.๖๔	-
๑๐. ความพึงพอใจของประชาชนต่อภาพรวมของโครงการ	๖๓.๖๔	๓๖.๓๖	-
รวม	๔๙.๐๙	๕๐.๐๐	๐.๙๑

จากการสำรวจความพึงพอใจของประชาชนพบว่า ประชาชนมีความพึงพอใจโครงการก่อสร้างถนนคสล.ถนนเลียบคลองคราม เริ่มจากถนนคสลเดิมไปสิ้นสุดที่ปลายเขื่อนป้องกันดินพังทลาย หมู่ ๒ ในภาพรวมอยู่ในระดับมาก คิดเป็นร้อยละ ๕๐.๐๐ ความพึงพอใจในระดับปานกลาง คิดเป็นร้อยละ ๔๙.๐๙ ความพึงพอใจในระดับน้อยคิดเป็นร้อยละ ๐.๙๑

ส่งแบบประเมินความพึงพอใจของประชาชนต่อผลการดำเนินงาน จำนวน ๕๐ ชุด ได้รับกลับมา ๒๒ ชุด. คิดเป็นร้อยละ ๔๔.๐๐

◎ความพึงพอใจของประชาชนต่อผลการดำเนินงาน◎
องค์การบริหารส่วนตำบลทรงคนอง อำเภอสามพราน จังหวัดนครปฐม

โครงการก่อสร้างถนนแอสฟัลท์ติกคอนกรีตถนนเลียบบคลองคราม เริ่มจากแนวคอนกรีตเดิมไปสิ้นสุดแนวเขื่อนคสล. หมู่ ๖

ส่วนที่ ๑

๑. เพศ

- ชาย (ร้อยละ ๓๐.๗๗)
- หญิง (ร้อยละ ๖๙.๒๓)

๒. อายุ

- ต่ำกว่า ๒๐ ปี (ร้อยละ ๗.๖๙)
- ๒๐-๓๐ ปี
- ๓๑-๔๐ ปี (ร้อยละ ๓๘.๔๖)
- ๔๑-๕๐ปี (ร้อยละ ๓๘.๔๖)
- ๕๑-๖๐ปี
- มากกว่า ๖๐ ปี (ร้อยละ ๑๕.๓๘)

๓. ระดับการศึกษา

- ประถมศึกษา (ร้อยละ ๗๖.๙๒)
- มัธยมศึกษาหรือเทียบเท่า (ร้อยละ ๒๓.๐๘)
- อนุปริญญาหรือเทียบเท่า
- ปริญญาตรี
- สูงกว่าปริญญาตรี
- อื่นๆ

๔. อาชีพหลัก

- รับราชการ (ร้อยละ ๑๕.๓๘)
- เอกชน/รัฐวิสาหกิจ
- ค้าขาย ธุรกิจส่วนตัว (ร้อยละ ๗.๗๐)
- รับจ้าง (ร้อยละ ๒๓.๐๘)
- นักเรียน/นักศึกษา (ร้อยละ ๑๕.๓๘)
- เกษตรกร (ร้อยละ ๓๘.๔๖)
- อื่นๆ

ส่วนที่ ๒

ท่านมีความพึงพอใจต่อผลการดำเนินงานในระดับใด

ความพึงพอใจ	มาก	ปานกลาง	น้อย
๑. การประชาสัมพันธ์ของโครงการให้กับประชาชนในพื้นที่ทราบ	๗๖.๙๒	๒๓.๐๘	-
๒. การอำนวยความสะดวกก่อนหรือหลังดำเนินงาน	๖๑.๕๔	๓๘.๔๖	-
๓. ความชัดเจนของความกว้าง,ยาว,ระยะทางในการดำเนินงาน	๕๓.๘๕	๔๖.๑๕	-
๔. ฝัวจราจรมีความปลอดภัยต่อการใช้งาน	๔๖.๑๕	๕๓.๘๕	-
๕. ความรวดเร็วของการดำเนินงาน	๖๑.๕๔	๓๘.๔๖	-
๖. ความเหมาะสมของวัสดุที่ใช้ในการดำเนินงาน	๓๘.๔๖	๖๑.๕๔	-
๗. ความเหมาะสมของงบประมาณในการดำเนินงาน	๓๘.๔๖	๖๑.๕๔	-
๘. สามารถแก้ไขปัญหาของประชาชนได้อย่างทั่วถึง	๕๓.๘๕	๔๖.๑๕	-
๙. การมีส่วนร่วมของประชาชนในการตรวจสอบหลังโครงการแล้วเสร็จ	๕๓.๘๕	๓๘.๔๖	๗.๖๙
๑๐. ความพึงพอใจของประชาชนต่อภาพรวมของโครงการ	๔๖.๑๕	๕๓.๘๕	-
รวม	๕๓.๐๘	๔๖.๑๕	๐.๗๗

จากการสำรวจความพึงพอใจของประชาชนพบว่า ประชาชนมีความพึงพอใจโครงการก่อสร้างถนนแอสฟัลท์ติกคอนกรีตถนนเลียบบคลองคราม เริ่มจากแนวคอนกรีตเดิมไปสิ้นสุดแนวเขื่อนคสล. หมู่ ๖ ในภาพรวมอยู่ในระดับมาก คิดเป็นร้อยละ ๕๓.๐๘ ความพึงพอใจในระดับดีปานกลาง คิดเป็นร้อยละ ๔๖.๑๕ ความพึงพอใจในระดับน้อยคิดเป็นร้อยละ ๐.๗๗
ข้อเสนอแนะ : ในขณะที่ดำเนินการใช้ไม่ค่อยดี แต่หลังจากที่ดำเนินการเสร็จแล้วใช้ได้ดี แต่ขณะนี้ถนนชำรุดเสียหายแล้ว ขณะที่กำลังดำเนินการไม่ได้มีการประสานงานหรือแจ้งให้ทราบล่วงหน้า ขณะนี้พื้นผิวจราจรพังแล้ว ควรมาแก้ไข

◎ความพึงพอใจของประชาชนต่อผลการดำเนินงาน◎

องค์การบริหารส่วนตำบลทรงคนอง อำเภอสามพราน จังหวัดนครปฐม

โครงการเสริมไหล่ทางซอยทรงคนอง ๔/๑ เริ่มจากปากซอยไปสิ้นสุดบ้านนางกิมหงษ์ เอี่ยมมี หมู่ ๒

ส่วนที่ ๑

๑. เพศ

- ชาย (ร้อยละ ๓๓.๓๓) - หญิง (ร้อยละ ๖๖.๖๗)

๒. อายุ

- ต่ำกว่า ๒๐ ปี - ๒๐-๓๐ ปี (ร้อยละ ๑๖.๖๗)
- ๓๑-๔๐ ปี (ร้อยละ ๑๐.๐๐) - ๔๑-๕๐ปี (ร้อยละ ๓๐.๐๐)
- ๕๑-๖๐ปี (ร้อยละ ๑๖.๖๗) - มากกว่า ๖๐ ปี (ร้อยละ ๒๖.๖๗)

๓. ระดับการศึกษา

- ประถมศึกษา (ร้อยละ ๖๐.๐๐) - มัธยมศึกษาหรือเทียบเท่า (ร้อยละ ๓๓.๓๓)
- อนุปริญญาหรือเทียบเท่า (ร้อยละ ๖.๖๗) - ปริญญาตรี
- สูงกว่าปริญญาตรี - อื่นๆ

๔. อาชีพหลัก

- รับราชการ (ร้อยละ ๓.๓๓) - เอกชน/รัฐวิสาหกิจ (ร้อยละ ๒๐.๐๐)
- ค้าขาย ธุรกิจส่วนตัว (ร้อยละ ๑๓.๓๓) - รับจ้าง (ร้อยละ ๓๖.๖๗)
- นักเรียน/นักศึกษา - เกษตรกร (ร้อยละ ๒๐.๐๐)
- อื่นๆ (ร้อยละ ๖.๖๗)

ส่วนที่ ๒

๕. ท่านมีความพึงพอใจต่อผลการดำเนินงานในระดับใด

ความพึงพอใจ	มาก	ปานกลาง	น้อย
๑. การประชาสัมพันธ์ของโครงการให้กับประชาชนในพื้นที่ทราบ	๔๓.๓๓	๕๖.๖๗	-
๒. การอำนวยความสะดวกก่อนหรือหลังดำเนินงาน	๓๓.๓๓	๖๖.๖๗	-
๓. ความชัดเจนของควมกว้าง,ยาว,ระยะทางในการดำเนินงาน	๓๖.๖๗	๖๓.๓๓	-
๔. ฝัวจราจรมี่ความปลอดภัยต่อการใช้งาน	๔๐.๐๐	๖๐.๐๐	-
๕. ความรวดเร็วของการดำเนินงาน	๔๓.๓๓	๕๖.๖๗	-
๖. ความเหมาะสมของวัสดุที่ใช้ในการดำเนินงาน	๑๖.๖๗	๘๓.๓๓	-
๗. ความเหมาะสมของงบประมาณในการดำเนินงาน	๓๓.๓๓	๖๖.๖๗	-
๘. สามารถแก้ไขปัญหาของประชาชนได้อย่างทั่วถึง	๓๖.๖๗	๖๓.๓๓	-
๙. การมีส่วนร่วมของประชาชนในการตรวจสอบหลังโครงการแล้วเสร็จ	๒๐.๐๐	๘๐.๐๐	-
๑๐. ความพึงพอใจของประชาชนต่อภาพรวมของโครงการ	๕๓.๓๓	๔๖.๖๗	-
รวม	๓๕.๖๗	๖๔.๓๓	-

จากการสำรวจความพึงพอใจของประชาชนพบว่า ประชาชนมีความพึงพอใจโครงการเสริมไหล่ทางซอยทรงคนอง ๔/๑ เริ่มจากปากซอยไปสิ้นสุดบ้านนางกิมหงษ์ เอี่ยมมี หมู่ ๒ ในภาพรวมอยู่ในระดับปานกลาง คิดเป็นร้อยละ ๖๔.๓๓ ความพึงพอใจในระดับดีมาก คิดเป็นร้อยละ ๓๕.๖๗

ส่งแบบประเมินความพึงพอใจของประชาชนต่อผลการดำเนินงาน จำนวน ๕๐ ชุด ได้รับกลับมา ๓๐ ชุด.
คิดเป็นร้อยละ ๖๐.๐๐

◎ความพึงพอใจของประชาชนต่อผลการดำเนินงาน◎

องค์การบริหารส่วนตำบลทรงคนอง อำเภอสามพราน จังหวัดนครปฐม

* โครงการก่อสร้างถนนคสล.สายทรงคนอง-มหาสวัสดิ์ (เลียบบคลองคุต) หมู่ ๑ โดยทำการก่อสร้างถนนคสล.กว้าง ๔ เมตร หนา ๐.๑๕ เมตร ระยะทางยาว ๑๓๐ เมตร หรือพื้นที่ผิวจราจรไม่น้อยกว่า ๕๒๐ ตารางเมตร โดยเริ่มจากถนนคสล.เดิมไปสิ้นสุดที่ระยะทาง ๑๓๐ เมตร

ส่วนที่ ๑

๑. เพศ

- ชาย (ร้อยละ ๕๔.๘๔)
- หญิง (ร้อยละ ๔๕.๑๖)

๒. อายุ

- ต่ำกว่า ๒๐ ปี (ร้อยละ ๑๒.๙๐)
- ๒๐-๓๐ ปี (ร้อยละ ๑๙.๓๖)
- ๓๑-๔๐ ปี (ร้อยละ ๙.๖๘)
- ๔๑-๕๐ปี (ร้อยละ ๑๙.๓๖)
- ๕๑-๖๐ปี (ร้อยละ ๓๘.๗๐)
- มากกว่า ๖๐ ปี

๓. ระดับการศึกษา

- ประถมศึกษา (ร้อยละ ๔๕.๑๖)
- มัธยมศึกษาหรือเทียบเท่า (ร้อยละ ๑๙.๓๖)
- อนุปริญญาหรือเทียบเท่า (ร้อยละ ๖.๔๕)
- ปริญญาตรี (ร้อยละ ๒๙.๐๓)
- สูงกว่าปริญญาตรี
- อื่นๆ

๔. อาชีพหลัก

- รับราชการ (ร้อยละ ๓.๒๓)
- เอกชน/รัฐวิสาหกิจ (ร้อยละ ๓.๒๓)
- ค้าขาย ธุรกิจส่วนตัว (ร้อยละ ๒๒.๕๘)
- รับจ้าง (ร้อยละ ๓๒.๒๕)
- นักเรียน/นักศึกษา (ร้อยละ ๑๙.๓๖)
- เกษตรกร (ร้อยละ ๑๖.๑๒)
- อื่นๆ (ร้อยละ ๓.๒๓)

ส่วนที่ ๒

๕. ท่านมีความพึงพอใจต่อผลการดำเนินงานในระดับใด

ความพึงพอใจ	มาก	ปานกลาง	น้อย
๑. การประชาสัมพันธ์ของโครงการให้กับประชาชนในพื้นที่ทราบ	๕๔.๘๔	๔๕.๑๖	-
๒. การอำนวยความสะดวกก่อนหรือหลังดำเนินงาน	๖๗.๗๔	๓๒.๒๖	-
๓. ความชัดเจนของความกว้าง,ยาว,ระยะทางในการดำเนินงาน	๗๔.๑๙	๒๕.๘๑	-
๔. ผิวจราจรมีความปลอดภัยต่อการใช้งาน	๖๔.๕๒	๓๕.๔๘	-
๕. ความรวดเร็วของการดำเนินงาน	๗๗.๔๑	๑๙.๓๖	๓.๒๓
๖. ความเหมาะสมของวัสดุที่ใช้ในการดำเนินงาน	๕๔.๘๔	๔๕.๑๖	-
๗. ความเหมาะสมของงบประมาณในการดำเนินงาน	๖๑.๒๙	๓๘.๗๑	-
๘. สามารถแก้ไขปัญหาของประชาชนได้อย่างทั่วถึง	๖๑.๒๙	๓๘.๗๑	-
๙. การมีส่วนร่วมของประชาชนในการตรวจสอบหลังโครงการแล้วเสร็จ	๖๗.๗๔	๒๙.๐๓	๓.๒๓
๑๐. ความพึงพอใจของประชาชนต่อภาพรวมของโครงการ	๘๗.๑๐	๑๒.๙๐	-
รวม	๖๗.๑๐	๓๒.๒๕	๐.๖๕

จากการสำรวจความพึงพอใจของประชาชนพบว่า ประชาชนมีความพึงพอใจต่อโครงการก่อสร้างถนนคสล.สายทรงคนอง - มหาสวัสดิ์ (เลียบบคลองคุต) หมู่ ๑ โดยทำการก่อสร้างถนนคสล.กว้าง ๔ เมตร หนา ๐.๑๕ เมตร ระยะทางยาว ๑๓๐ เมตร หรือพื้นที่ผิวจราจรไม่น้อยกว่า ๕๒๐ ตารางเมตร โดยเริ่มจากถนนคสล.เดิมไปสิ้นสุดที่ระยะทาง ๑๓๐ เมตรในภาพรวมอยู่ในระดับมาก คิดเป็นร้อยละ ๖๗.๑๐ ความพึงพอใจอยู่ในระดับปานกลาง คิดเป็นร้อยละ ๓๒.๒๕ ความพึงพอใจอยู่ในระดับน้อย คิดเป็นร้อยละ ๐.๖๕

ส่งแบบประเมินความพึงพอใจของประชาชนต่อผลการดำเนินงาน จำนวน ๕๐ ชุด ได้รับกลับมา ๓๑ ชุด.

คิดเป็นร้อยละ ๖๒.๐๐

* โครงการส่งเสริมและพัฒนาศักยภาพพหุบาทสตรีตำบลทรงคนอง

“สู่การเป็นผู้นำยุคใหม่ใส่ใจอาเซียน”

๑. จำนวนแบบสอบถามแจกผู้เข้าร่วมโครงการส่งเสริมและพัฒนาศักยภาพพหุบาทสตรีตำบลทรงคนอง “สู่การเป็นผู้นำยุคใหม่ใส่ใจอาเซียน” ประจำปี ๒๕๖๐ การวิเคราะห์หาค่าร้อยละของความพึงพอใจของผู้เข้าร่วมโครงการส่งเสริมและพัฒนาศักยภาพพหุบาทสตรีตำบลทรงคนอง “สู่การเป็นผู้นำยุคใหม่ใส่ใจอาเซียน” ประจำปี ๒๕๖๐ เกณฑ์การแปลผลระดับความพึงพอใจของผู้เข้าร่วมโครงการฯ มี ๒ ระดับ คือ ระดับความพึงพอใจ “พอใจ” และระดับความพึงพอใจ “ไม่พอใจ” ตารางที่ ๑ แสดงค่าร้อยละของข้อมูลทั่วไปของผู้ตอบแบบสอบถามจำแนกตาม เพศ

เพศ	จำนวน	ร้อยละ
ชาย	-	-
หญิง	๕๐	๑๐๐.๐๐
รวม	๕๐	๑๐๐.๐๐

จากตารางที่ ๑ จากการเก็บแบบสอบถามพบว่าผู้เข้าร่วมโครงการฯ ส่วนใหญ่ เป็นเพศหญิง จำนวน ๕๐ คน คิดเป็นร้อยละ ๑๐๐.๐๐

ตารางที่ ๒ แสดงค่าร้อยละของข้อมูลทั่วไปของผู้ตอบแบบสอบถามจำแนกตาม อายุ

อายุ	จำนวน	ร้อยละ
๒๕ - ๕๐ ปี	๑๐	๒๐.๐๐
๕๑ - ๖๕ ปี	๓๓	๖๖.๐๐
๖๖ - ๗๕ ปี	๗	๑๔.๐๐
รวม	๕๐	๑๐๐

จากตารางที่ ๒ จากการเก็บแบบสอบถามพบว่าผู้เข้าร่วมโครงการฯ ส่วนใหญ่ มีอายุอยู่ในระหว่าง ๕๑-๖๕ ปี คิดเป็น ร้อยละ ๖๖.๐๐ รองลงมาอายุระหว่าง ๒๕-๕๐ ปี คิดเป็นร้อยละ ๒๐.๐๐ และน้อยที่สุดคืออายุระหว่าง ๖๖-๗๕ ปี คิดเป็นร้อยละ ๑๔.๐๐

ตารางที่ ๓ แสดงค่าร้อยละของข้อมูลทั่วไปของผู้ตอบแบบสอบถามจำแนกตาม การศึกษา

การศึกษา	จำนวน	ร้อยละ
ประถมศึกษา	๒๘	๕๖.๐๐
มัธยมศึกษาตอนต้น	๑๑	๒๒.๐๐
มัธยมศึกษาตอนปลาย	๘	๑๖.๐๐
อนุปริญญาหรือเทียบเท่า	๑	๒.๐๐
ปริญญาตรี	-	-
อื่นๆ	๒	๔.๐๐
รวม	๕๐	๑๐๐

จากตารางที่ ๓ จากการเก็บแบบสอบถามพบว่าผู้เข้าร่วมโครงการฯ ส่วนใหญ่ มีการศึกษาระดับประถมศึกษา คิดเป็นร้อยละ ๕๖.๐๐ รองลงมาในระดับมัธยมศึกษาตอนต้น คิดเป็นร้อยละ ๒๒.๐๐ ระดับมัธยมศึกษาตอนปลาย คิดเป็นร้อยละ ๑๖.๐๐ ระดับอนุปริญญาหรือเทียบเท่า คิดเป็นร้อยละ ๒.๐๐ และระดับอื่นๆ ๔.๐๐

ตารางที่ ๔ แสดงค่าร้อยละของอาชีพของผู้ตอบแบบสอบถามจำแนกตาม อาชีพ

อาชีพ	จำนวน	ร้อยละ
เกษตรกร	๑๕	๓๐.๐๐
รับจ้าง	๒๕	๕๐.๐๐
รับราชการ	-	-
เอกชน/รัฐวิสาหกิจ	๑๐	๒๐.๐๐
ประกอบธุรกิจส่วนตัว	-	-
นักเรียน/นักศึกษา	-	-
อื่นๆ	-	-
รวม	๕๐	๑๐๐

จากตารางที่ ๔ จากการเก็บแบบสอบถามพบว่าผู้เข้าร่วมโครงการฯ ส่วนใหญ่ มีอาชีพรับจ้าง คิดเป็นร้อยละ ๕๐.๐๐ รองลงมา มีอาชีพเกษตรกร คิดเป็นร้อยละ ๓๐.๐๐ และทำงานเอกชน/รัฐวิสาหกิจ คิดเป็นร้อยละ ๒๐.๐๐

ตารางที่ ๕ แสดงค่าร้อยละของช่องทางการรับรู้ข้อมูลข่าวสารของผู้ตอบแบบสอบถามจำแนกตาม ช่องทางการรับรู้ข้อมูล ข่าวสาร

ช่องทางการรับรู้ข้อมูลข่าวสาร	จำนวน	ร้อยละ
เว็บไซต์ อบรม.	๓	๖.๐๐
หนังสือ/เอกสาร/แผ่นพับ	๒๔	๔๘.๐๐
ป้ายกราฟฟิตบอร์ด(ป้ายไฟวิ่ง)	๓	๖.๐๐
รถประชาสัมพันธ์เคลื่อนที่	-	-
หอกระจายข่าว	๒๐	๔๐.๐๐
อื่นๆ	-	-
รวม	๕๐	๑๐๐

จากตารางที่ ๕ จากการเก็บแบบสอบถามพบว่าผู้เข้าร่วมโครงการฯ ส่วนใหญ่รับรู้ข้อมูลข่าวสารทางหนังสือ/เอกสาร/แผ่นพับ คิดเป็นร้อยละ ๔๘.๐๐ รองลงมารับทราบทางหอกระจายข่าว คิดเป็นร้อยละ ๔๐.๐๐ รับทราบทางเว็บไซต์ และรับทราบทางป้ายกราฟฟิคบอร์ด(ป้ายไฟวิ่ง) คิดเป็นร้อยละ ๖.๐๐

ตารางที่ ๔ แสดงค่าร้อยละของความพึงพอใจเกี่ยวกับโครงการส่งเสริมและพัฒนาศักยภาพบพทบาทสตรีตำบลทรงคนอง“สู่ การเป็นผู้นำยุคใหม่ใส่ใจอาเซียน” ประจำปี ๒๕๖๐ ดังนี้

ประเด็นความพึงพอใจ	จำนวนและร้อยละความพึงพอใจ	
	พอใจ	ไม่พอใจ
๑.ท่านมีความพึงพอใจต่อกิจกรรม/โครงการ/ในภาพรวม	๕๐ (๑๐๐.๐๐)	-
๒.รูปแบบในการจัดกิจกรรม/โครงการ/มีความเหมาะสม	๕๐ (๑๐๐.๐๐)	-
๓.ระยะเวลาในการดำเนินกิจกรรม/โครงการ/มีความเหมาะสม	๕๐ (๑๐๐.๐๐)	-
๔.สถานที่ในการจัดกิจกรรม/โครงการ/มีความเหมาะสม	๕๐ (๑๐๐.๐๐)	-
๕.การจัดเตรียมวัสดุอุปกรณ์มีความพร้อม	๔๕ (๙๐.๐๐)	๕ (๑๐.๐๐)
๖.ท่านคิดว่าเจ้าหน้าที่สามารถดำเนินกิจกรรม/โครงการได้บรรลุตามวัตถุประสงค์	๕๐ (๑๐๐.๐๐)	-
๗.มีการประชาสัมพันธ์กิจกรรม/โครงการให้ประชาชนรับทราบล่วงหน้า	๕๐ (๑๐๐.๐๐)	-
รวม	๙๘.๕๗	๑.๔๓

จากตารางที่ ๔ แสดงค่าร้อยละของความพึงพอใจเกี่ยวกับการจัดทำโครงการส่งเสริมและพัฒนา ศักยภาพบพทบาทสตรี ตำบลทรงคนอง“สู่การเป็นผู้นำยุคใหม่ใส่ใจอาเซียน” ประจำปี ๒๕๖๐ โดย ภาพรวมมีความพอใจคิดเป็นร้อยละ ๙๘.๕๗ ไม่พอใจร้อยละ ๑.๔๓

อภิปรายผล

จากการสำรวจความพึงพอใจในโครงการส่งเสริมและพัฒนา ศักยภาพบพทบาทสตรีตำบลทรงคนอง“สู่การเป็นผู้นำยุคใหม่ใส่ใจอาเซียน” ประจำปี ๒๕๖๐ มีประเด็นอภิปรายผลดังนี้

๑. กลุ่มผู้ตอบแบบสอบถามส่วนใหญ่เป็นเพศหญิง มีอายุระหว่าง ๕๑ - ๖๕ ปี การศึกษาอยู่ในระดับ ประถมศึกษา และมัธยมศึกษาตอนต้นหรือเทียบเท่า
๒. ประเด็นวัดความพึงพอใจต่อโครงการส่งเสริมและพัฒนา ศักยภาพ บพทบาทสตรีตำบลทรงคนอง“สู่การเป็นผู้นำยุคใหม่ใส่ใจอาเซียน” ประจำปี ๒๕๖๐ พบว่าผู้ตอบแบบสอบถามส่วนใหญ่เห็นว่าการจัดโครงการในครั้งนี้ ในภาพรวมในการจัดกิจกรรมโครงการนี้อยู่ในระดับพอใจ

ส่งแบบประเมินความพึงพอใจของประชาชนต่อผลการดำเนินงาน จำนวน ๕๐ ชุด ได้รับกลับมา ๕๐ ชุด. คิดเป็นร้อยละ ๑๐๐.๐๐

แบบรายงานสรุปและประเมินผล

โครงการอบรมให้ความรู้เกี่ยวกับการป้องกันและแก้ไขปัญหาเสพติดในสถานศึกษา ประจำปี ๒๕๖๐
กองสาธารณสุขและสิ่งแวดล้อม องค์การบริหารส่วนตำบลทรงคนอง อำเภอสามพราน จังหวัดนครปฐม

เป้าหมายผู้เข้าร่วมอบรม ๘๕ คน มีผู้เข้าร่วมอบรม ๗๙ คน

ข้อมูลจากผู้เข้าร่วมอบรม ทั้งหมด ๗๙ คน เมื่อวันที่ ๒๘ มิถุนายน ๒๕๖๐

ตอนที่ ๑ สถานภาพทั่วไป

๑. เพศ

ชาย	จำนวน	๔๘	คน
หญิง	จำนวน	๓๑	คน

๒. อายุ

ต่ำกว่า ๒๐ ปี	จำนวน	๖๘	คน
๒๐ - ๓๐ ปี	จำนวน	๒	คน
๓๑ - ๔๐ ปี	จำนวน	๖	คน
๔๑ - ๕๐ ปี	จำนวน	๑	คน
มากกว่า ๕๑ ปีขึ้นไป	จำนวน	๒	คน

๓. ระดับการศึกษา

ประถมศึกษาหรือต่ำกว่า/ไม่ได้เรียน	จำนวน	๖๘	คน
มัธยมศึกษาตอนต้น	จำนวน	๒	คน
มัธยมศึกษาตอนปลายหรือเทียบเท่า	จำนวน	-	คน
อนุปริญญาหรือเทียบเท่า	จำนวน	-	คน
ปริญญาตรี	จำนวน	๙	คน
สูงกว่าปริญญาตรี	จำนวน	-	คน

๔. อาชีพ

รับราชการ/รัฐวิสาหกิจ	จำนวน	๙	คน
ลูกจ้าง/พนักงานบริษัท	จำนวน	-	คน
ผู้ประกอบการ/เจ้าของธุรกิจ	จำนวน	-	คน
นักเรียน/นักศึกษา	จำนวน	๖๘	คน
รับจ้างทั่วไป	จำนวน	-	คน
เกษตรกร/ประมง	จำนวน	-	คน
ว่างงาน	จำนวน	-	คน
อื่นๆ.....	จำนวน	๒	คน

ตอนที่ ๒ ระดับความพึงพอใจ/ความรู้ความเข้าใจ/การนำไปใช้ ต่อการร่วมโครงการ

ประเด็นความคิดเห็น	ระดับความพึงพอใจ/ความรู้ความเข้าใจ/การนำไปใช้				
	มากที่สุด ๕	มาก ๔	ปานกลาง ๓	น้อย ๒	น้อยที่สุด ๑
๑. ด้านวิทยากร					
๑.๑ การถ่ายทอดความรู้ของวิทยากรมีความชัดเจน	๖๓.๒๙	๓๐.๓๘	๖.๓๓	-	-
๑.๒ ความสามารถในการอธิบายเนื้อหา	๕๑.๙๐	๔๐.๕๑	๗.๕๙	-	-
๑.๓ การเชื่อมโยงเนื้อหาในการฝึกอบรม	๖๓.๒๙	๓๑.๖๕	๕.๐๖	-	-
๑.๔ มีความครบถ้วนของเนื้อหาในการฝึกอบรม	๕๕.๗๐	๓๗.๙๗	๖.๓๓	-	-
๑.๕ การใช้เวลาเหมาะสมตามที่กำหนดไว้	๖๗.๐๙	๒๔.๐๕	๖.๓๓	๒.๕๓	-
๑.๖ การตอบข้อซักถามในการฝึกอบรม	๖๓.๒๙	๓๑.๖๕	๕.๐๖	-	-
๒. ด้านสถานที่ / ระยะเวลา / อาหาร					
๒.๑ สถานที่สะอาดและมีความเหมาะสม	๕๔.๔๓	๔๐.๕๑	๓.๘๐	๑.๒๖	-
๒.๒ ความพร้อมของอุปกรณ์สื่อดัดแปลง	๕๕.๗๐	๓๙.๒๔	๕.๐๖	-	-
๒.๓ ระยะเวลาในการอบรมมีความเหมาะสม	๖๕.๘๒	๓๐.๓๘	๓.๘๐	-	-
๒.๔ อาหารว่าง/อาหารกลางวัน มีความเหมาะสม	๔๙.๓๗	๓๙.๒๔	๑๐.๑๓	๑.๒๖	-
๓. ด้านความรู้ ความเข้าใจ					
๓.๑ ความรู้ ความเข้าใจในเรื่องที่ฝึกอบรม <u>ก่อน</u> การฝึกอบรม	๕๑.๙๐	๔๐.๕๑	๗.๕๙	-	-
๓.๒ ความรู้ ความเข้าใจในเรื่องที่ฝึกอบรม <u>หลัง</u> การฝึกอบรม	๖๒.๐๓	๓๔.๑๘	๓.๗๙	-	-
๔. ด้านการนำความรู้ไปใช้					
๔.๑ สามารถนำความรู้ที่ได้รับไปประยุกต์ใช้ในการปฏิบัติงาน	๖๘.๓๕	๒๙.๑๒	๒.๕๓	-	-
๔.๒ มีความมั่นใจและสามารถนำความรู้ที่ได้รับไปใช้ได้	๖๕.๘๒	๓๑.๖๕	๒.๕๓	-	-
๔.๓ สามารถนำความรู้ที่ได้รับไปเผยแพร่/ถ่ายทอดได้	๖๔.๕๖	๒๙.๑๑	๕.๐๖	๑.๒๗	-
รวม	๖๐.๑๗	๓๔.๐๑	๕.๔๐	๐.๔๒	-

จากการสำรวจความพึงพอใจของประชาชนพบว่า ประชาชนมีความพึงพอใจในโครงการอบรมให้ความรู้เกี่ยวกับการป้องกันและแก้ไขปัญหาเสพติดในสถานศึกษา ประจำปี ๒๕๖๐ ในภาพรวมอยู่ในระดับมากที่สุด คิดเป็นร้อยละ ๖๐.๑๗ ความพึงพอใจในระดับดีมาก คิดเป็นร้อยละ ๓๔.๐๑ ความพึงพอใจในระดับปานกลาง คิดเป็นร้อยละ ๕.๔๐ ความพึงพอใจในระดับน้อย คิดเป็นร้อยละ ๐.๔๒

ตอนที่ ๓ ข้อเสนอแนะอื่นๆ

๑. ข้อเสนอแนะในการจัดอบรมครั้งนี้

- อยากให้ขยายเวลาอบรมมากกว่านี้
- อยากให้จัดอบรมอีก

๒. หัวข้อที่ท่านอยากให้จัดอบรมในครั้งต่อไป

- เชื้อโรค
- เศรษฐกิจพอเพียง
- สุขภาพ
- ยาเสพติด

ส่งแบบประเมินความพึงพอใจของประชาชนต่อผลการดำเนินงาน จำนวน ๗๙ ชุด ได้รับกลับมา ๗๙ ชุด.
คิดเป็นร้อยละ ๑๐๐.๐๐

แบบติดตามประเมินความพึงพอใจ
โครงการซ่อมแผนป้องกันอัคคีภัย ประจำปี ๒๕๖๐

ตอนที่ ๑ สถานภาพของผู้ตอบ

๑. เพศ	- ชาย (ร้อยละ ๖๐)	- หญิง (ร้อยละ ๔๐)
๒. วุฒิการศึกษา	- ประถมศึกษา (ร้อยละ ๔๐)	- มัธยมศึกษาตอนต้น (ร้อยละ ๒๐)
	- มัธยมศึกษาตอนปลาย (ร้อยละ ๒๓.๓๔)	- ปริญญาตรี (ร้อยละ ๑๓.๓๓)
	- อื่นๆ.....(ระบุ) (ร้อยละ ๓.๓๓)	
๓. อาชีพ	- เกษตรกร (ร้อยละ ๔๖.๖๗)	- รับราชการ (ร้อยละ ๑.๖๗)
	- รับจ้างทั่วไป (ร้อยละ ๓๓.๓๓)	- แม่บ้าน (ร้อยละ ๑๐)
	- อื่นๆ.....(ระบุ) (ร้อยละ ๘.๓๓)	

ตอนที่ ๒ ความพึงพอใจต่อโครงการซ่อมแผนป้องกันอัคคีภัย ประจำปี ๒๕๖๐

ประเด็น / หัวข้อ การพิจารณา	ดีมาก (๕)	ดี (๔)	ปานกลาง (๓)	พอใช้ (๒)	ต้อง ปรับปรุง (๑)
๑. ประเด็นด้านกระบวนการ ขั้นตอนการจัดกิจกรรม					
๑. มีขั้นตอนการจัดกิจกรรม	๓๓.๓๓	๔๓.๓๓	๒๑.๖๗	๑.๖๗	-
๒. กระบวนการจัดกิจกรรมตรงกับวัตถุประสงค์การจัดงาน	๓๐	๔๕	๒๐	๕	-
๓. มีการอำนวยความสะดวกในการเข้าร่วมกิจกรรม	๓๑.๖๗	๔๖.๖๗	๑๘.๓๓	๓.๓๓	-
๔. ได้รับความรู้หรือประโยชน์จากกระบวนการจัดกิจกรรมทุกขั้นตอน	๓๐	๕๖.๖๗	๑๐	๓.๓๓	-
๒. ประเด็นด้านเจ้าหน้าที่ / วิทยากร					
๑. ความเหมาะสมในการแต่งกาย/บุคลิก/ท่าทาง การให้บริการ	๔๐	๕๐	๑๐	-	-
๒. บริการด้วยความสุภาพ และด้วยไมตรีจิต	๓๘.๓๓	๕๐	๑๑.๖๗	-	-
๓. ความรู้ความสามารถในการบริการ	๔๐	๕๑.๖๗	๘.๓๓	-	-
๔. บริการด้วยความเสมอภาค เป็นธรรม ไม่เลือกปฏิบัติ	๓๖.๖๗	๕๐	๑๓.๓๓	-	-
๓. ประเด็นด้านสิ่งอำนวยความสะดวก					
๑. สถานที่สำหรับการให้บริการมีความเหมาะสม	๔๕	๔๓.๓๓	๑๑.๖๗	-	-
๒. ครุภัณฑ์ วัสดุ อุปกรณ์ เช่นโต๊ะ เก้าอี้ ระบบภาพและเสียง อื่นๆ ที่ใช้ในการจัดโครงการมีความเหมาะสมเพียงพอ	๔๐	๔๖.๖๗	๑๓.๓๓	-	-
๓. สื่อที่ใช้ในการจัดกิจกรรมมีความทันสมัย	๔๐	๔๖.๖๗	๑๑.๖๖	๑.๖๗	-
๔. มีการประชาสัมพันธ์ล่วงหน้า และอย่างทั่วถึง	๓๓.๓๓	๔๑.๖๗	๒๓.๓๓	๑.๖๗	-
๔. ประเด็นด้านคุณภาพ					
๑. ได้เข้าร่วมโครงการหรือได้รับบริการตรงตามความต้องการ	๔๐	๔๓.๓๓	๑๖.๖๗	-	-
๒. ได้เข้าร่วมโครงการหรือได้รับบริการที่เป็นประโยชน์	๓๖.๖๗	๕๓.๓๓	๑๐	-	-
๓. สามารถนำความรู้จากการเข้าร่วมกิจกรรมไปใช้ร่วมกับการเรียนการสอนได้	๓๓.๓๓	๕๓.๓๓	๑๓.๓๔	-	-
๔. สามารถนำความรู้จากการเข้าร่วมกิจกรรมไปใช้ร่วมกับชีวิตประจำวัน	๔๓.๓๓	๓๑.๖๗	๑๘.๓๓	๖.๖๗	-
รวม	๓๖.๘๘	๔๗.๐๘	๑๔.๔๘	๑.๔๖	-

จากการสำรวจความพึงพอใจของประชาชนพบว่า ประชาชนมีความพึงพอใจโครงการซ่อมแผนป้องกันอัคคีภัย ประจำปี ๒๕๖๐ ในภาพรวมอยู่ในระดับดี คิดเป็นร้อยละ ๔๗.๐๘ ความพึงพอใจในระดับดีมาก คิดเป็นร้อยละ ๓๖.๘๘ ความพึงพอใจในระดับปานกลาง คิดเป็นร้อยละ ๑๔.๔๘ ความพึงพอใจในระดับพอใช้ คิดเป็นร้อยละ ๑.๔๖

ส่งแบบประเมินความพึงพอใจของประชาชนต่อผลการดำเนินงาน จำนวน ๖๐ ชุด ได้รับกลับมา ๖๐ ชุด.
คิดเป็นร้อยละ ๑๐๐.๐๐

แบบติดตามประเมินความพึงพอใจ โครงการรณรงค์สวมหมวกนิรภัย ประจำปี ๒๕๖๐

ส่วนที่ ๑

๑. เพศ

- ชาย (ร้อยละ ๕๔)
- หญิง (ร้อยละ ๔๖)

๒. วุฒิการศึกษา

- ประถมศึกษา (ร้อยละ ๓๘)
- มัธยมศึกษาตอนต้น (ร้อยละ ๓๒)
- มัธยมศึกษาตอนปลาย (ร้อยละ ๑๖)
- ปริญญาตรี (ร้อยละ ๒)
- อื่นๆ (ร้อยละ ๑๒)

๓. อาชีพ

- เกษตรกร (ร้อยละ ๔๒)
- รับราชการ (ร้อยละ ๒)
- รับจ้างทั่วไป (ร้อยละ ๔๐)
- แม่บ้าน (ร้อยละ ๒)
- อื่นๆ (ร้อยละ ๑๔)

ส่วนที่ ๒

๔. ท่านมีความพึงพอใจต่อผลการดำเนินงานในระดับใด

ความพึงพอใจ	มาก	ปานกลาง	น้อย
๑. การประชาสัมพันธ์ล่วงหน้า และอย่างทั่วถึง	๘๖	๑๔	-
๒. เห็นด้วยกับการรณรงค์ให้สวมใส่หมวกกันน็อก	๖๔	๓๖	-
๓. การสวมใส่หมวกกันน็อกมีผลกระทบต่อการขับขี่รถ	๖๘	๓๒	-
๔. สร้างความเคยชินในการสวมใส่หมวกกันน็อก	๖๐	๓๔	๖
๕. สื่อที่ใช้ในการจัดกิจกรรมมีความทันสมัย	๕๐	๓๘	๑๒
๖. การสวมหมวกกันน็อกสามารถป้องกันอันตรายจากอุบัติเหตุได้	๖๘	๒๖	๖
๗. สร้างจิตสำนึกให้ตนเองในการสวมใส่หมวกกันน็อก	๕๔	๓๘	๘
๘. พอใจต่อการปฏิบัติตามกฎจราจร	๕๘	๓๔	๘
๙. รู้สึกปลอดภัยขึ้น	๖๘	๓๐	๒
๑๐. ราคาหมวกนิรภัยมีผลกระทบต่อการซื้อมาได้	๕๔	๓๘	๘
๑๑. ความชัดเจนของป้าย สัญลักษณ์ ประชาสัมพันธ์	๕๘	๓๘	๔
๑๒. มีขั้นตอนการจัดกิจกรรม	๗๐	๒๘	๒
๑๓. สามารถนำความรู้จากการเข้าร่วมกิจกรรมไปใช้ร่วมกับชีวิตประจำวัน	๘๐	๒๐	-
รวม	๖๔.๕๐	๓๑.๒๐	๔.๓๐

จากการสำรวจความพึงพอใจของประชาชนพบว่า ประชาชนมีความพึงพอใจต่อโครงการรณรงค์สวมหมวกนิรภัย ประจำปี ๒๕๖๐ ในภาพรวมอยู่ในระดับมาก คิดเป็นร้อยละ ๖๔.๕๐ ความพึงพอใจในระดับปานกลาง คิดเป็นร้อยละ ๓๑.๒๐ ความพึงพอใจในระดับน้อย คิดเป็นร้อยละ ๔.๓๐

◎ความพึงพอใจของประชาชนต่อผลการดำเนินงาน◎
องค์การบริหารส่วนตำบลทรงคนอง อำเภอสามพราน จังหวัดนครปฐม

โครงการส่งเสริมกิจกรรมสภาเด็กและเยาวชน

ส่วนที่ ๑

๑. เพศ

- ชาย (ร้อยละ ๕๒)
- หญิง (ร้อยละ ๔๘)

๒. อายุ

- ต่ำกว่า ๒๐ ปี (ร้อยละ ๑๐๐)
- ๒๐-๓๐ ปี
- ๓๑-๔๐ ปี
- ๔๑-๕๐ปี
- ๕๑-๖๐ปี
- มากกว่า ๖๐ ปี

๓. ระดับการศึกษา

- ประถมศึกษา (ร้อยละ ๖๐)
- มัธยมศึกษาหรือเทียบเท่า (ร้อยละ ๔๐)
- อนุปริญญาหรือเทียบเท่า
- ปริญญาตรี
- สูงกว่าปริญญาตรี
- อื่นๆ

๔. อาชีพหลัก

- รับราชการ
- เอกชน/รัฐวิสาหกิจ
- ค้าขาย ธุรกิจส่วนตัว
- รับจ้าง
- นักเรียน/นักศึกษา (ร้อยละ ๑๐๐)
- เกษตรกร
- อื่นๆ

ส่วนที่ ๒

ท่านมีความพึงพอใจต่อผลการดำเนินงานในระดับใด

ความพึงพอใจ	มาก	ปานกลาง	น้อย
๑. การประสานงาน/การประชาสัมพันธ์โครงการ	๘๐.๐๐	๑๘.๐๐	๒.๐๐
๒. ความเหมาะสมของสถานที่	๙๐.๐๐	๑๐.๐๐	-
๓. ความเหมาะสมของระยะเวลา	๙๐.๐๐	๑๐.๐๐	-
๔. การให้ความรู้ของวิทยากร	๙๒.๐๐	๘.๐๐	-
๕. กระบวนการและขั้นตอนในการจัดอบรม	๙๖.๐๐	๔.๐๐	-
๖. การปฏิบัติงานและการบริการของเจ้าหน้าที่	๘๖.๐๐	๑๔.๐๐	-
๑. เด็กและเยาวชนได้รู้จักกระบวนการทำงานเป็นกลุ่ม	๙๖.๐๐	๔.๐๐	-
๒. เด็กและเยาวชนมีส่วนร่วมในการพัฒนาท้องถิ่น	๙๔.๐๐	๔.๐๐	๒.๐๐
๓. เด็กและเยาวชนแลกเปลี่ยนเรียนรู้ประสบการณ์ซึ่งกันและกัน	๘๔.๐๐	๑๐.๐๐	๖.๐๐
๔. เด็กและเยาวชนเกิดการเรียนรู้ สามารถใช้ชีวิตร่วมกันในสังคมอย่างสันติสุขและสมานฉันท์	๙๒.๐๐	๖.๐๐	๒.๐๐
๕. ประโยชน์ที่ได้รับจากโครงการดังกล่าว	๙๐.๐๐	๑๐.๐๐	-
รวม	๙๐.๐๐	๘.๙๐	๑.๑๐

จากการสำรวจความพึงพอใจของประชาชนพบว่า ประชาชนมีความพึงพอใจต่อโครงการส่งเสริมกิจกรรมสภาเด็กและเยาวชนในภาพรวมอยู่ในระดับมาก คิดเป็นร้อยละ ๙๐.๐๐ ความพึงพอใจอยู่ในระดับปานกลาง คิดเป็นร้อยละ ๘.๙๐ และความพึงพอใจในระดับน้อยคิดเป็นร้อยละ ๑.๑๐

ส่งแบบประเมินความพึงพอใจของประชาชนต่อผลการดำเนินงาน จำนวน ๕๗ ชุด ได้รับกลับมา ๕๗ ชุด คิดเป็นร้อยละ ๑๐๐.๐๐

◎ความพึงพอใจของประชาชนต่อผลการดำเนินงาน◎
องค์การบริหารส่วนตำบลทรงคนอง อำเภอสามพราน จังหวัดนครปฐม

โครงการส่งเสริมอาชีพภายในตำบลทรงคนอง

ส่วนที่ ๑

๑. เพศ

- ชาย - หญิง (ร้อยละ ๑๐๐)

๒. อายุ

- ต่ำกว่า ๒๐ ปี - ๒๐-๓๐ ปี (ร้อยละ ๓.๘๕)
- ๓๑-๔๐ ปี - ๔๑-๕๐ปี (ร้อยละ ๗.๖๙)
- ๕๑-๖๐ปี (ร้อยละ ๘๘.๔๖) -มากกว่า ๖๐ ปี

๓. ระดับการศึกษา

- ประถมศึกษา (ร้อยละ ๘๐.๗๖) - มัธยมศึกษาหรือเทียบเท่า (ร้อยละ ๓.๘๕)
- อนุปริญญาหรือเทียบเท่า (ร้อยละ ๓.๘๕) - ปริญญาตรี (ร้อยละ ๑๑.๕๔)
- สูงกว่าปริญญาตรี - อื่นๆ

๔. อาชีพหลัก

- รับราชการ (ร้อยละ ๗.๖๙) - เอกชน/รัฐวิสาหกิจ (ร้อยละ ๓.๘๕)
- ค้าขาย ธุรกิจส่วนตัว (ร้อยละ ๓.๘๕) - รับจ้าง (ร้อยละ ๓.๘๕)
- นักเรียน/นักศึกษา - เกษตรกร
- อื่นๆ (ร้อยละ ๘๐.๗๖)

ส่วนที่ ๒

๓. ท่านมีความพึงพอใจต่อผลการดำเนินงานในระดับใด

ความพึงพอใจ	พอใจ	ไม่พอใจ
ด้านวิทยากร		
๑. การถ่ายทอดความรู้ของวิทยากรมีความชัดเจน	๑๐๐.๐๐	-
๒. ความสามารถในการฝึกอบรม	๑๐๐.๐๐	-
๓. การเชื่อมโยงเนื้อหาในการฝึกอบรม	๑๐๐.๐๐	-
๔. มีความครบถ้วนของเนื้อหาในการฝึกอบรม	๑๐๐.๐๐	-
๕. การใช้เวลาตามที่กำหนดไว้	๑๐๐.๐๐	-
๖. การตอบข้อซักถามในการฝึกอบรม	๑๐๐.๐๐	-
ด้านสถานที่/ระยะเวลา/อาหาร		
๑. สถานที่สะอาดมีความเหมาะสม	๑๐๐.๐๐	-
๒. ความพร้อมของอุปกรณ์	๑๐๐.๐๐	-
๓. ระยะเวลาในการอบรมมีความเหมาะสม	๑๐๐.๐๐	-
๔. อาหาร มีความเหมาะสม	๑๐๐.๐๐	-
ด้านความรู้ความเข้าใจ		
๑. ความรู้ความเข้าใจในเรื่องนี้ ก่อน การอบรม	๑๐๐.๐๐	-
๒. ความรู้ความเข้าใจในเรื่องนี้ หลัง การอบรม	๑๐๐.๐๐	-

การนำความรู้ไปใช้		
๑. สามารถนำความรู้ที่ได้รับไปประยุกต์ใช้ในการปฏิบัติงาน	๑๐๐.๐๐	-
๒. มีความมั่นใจและสามารถนำความรู้ที่ได้รับไปใช้ได้	๑๐๐.๐๐	-
๓. สามารถนำความรู้ไปเผยแพร่/ถ่ายทอดได้	๑๐๐.๐๐	-
รวม	๑๐๐.๐๐	-

จากการสำรวจความพึงพอใจของประชาชนพบว่า ประชาชนมีความพึงพอใจต่อโครงการส่งเสริมอาชีพภายในตำบล
ทรงคนอง คิดเป็นร้อยละ ๑๐๐.๐๐

ส่งแบบประเมินความพึงพอใจของประชาชนต่อผลการดำเนินงาน จำนวน ๒๕ ชุด ได้รับกลับมา ๒๕ ชุด.
คิดเป็นร้อยละ ๑๐๐.๐๐

๑ ความพึงพอใจของประชาชนต่อผลการดำเนินงาน

องค์การบริหารส่วนตำบลทรงคนอง อำเภอสามพราน จังหวัดนครปฐม

โครงการจัดอบรมสัมมนาเพื่อพัฒนาศักยภาพเยาวชน

ส่วนที่ ๑

๑. เพศ

- ชาย (ร้อยละ ๖๕.๙๑)
- หญิง (ร้อยละ ๓๔.๐๙)

๒. อายุ

- ต่ำกว่า ๒๐ ปี (ร้อยละ ๕๐.๐๐)
- ๒๐-๓๐ ปี (ร้อยละ ๕๐.๐๐)
- ๓๑-๔๐ ปี
- ๔๑-๕๐ ปี
- ๕๑-๖๐ ปี
- มากกว่า ๖๐ ปี

๓. ระดับการศึกษา

- ประถมศึกษา (ร้อยละ ๒๕.๐๐)
- มัธยมศึกษาหรือเทียบเท่า (ร้อยละ ๖๘.๑๘)
- อนุปริญญาหรือเทียบเท่า (ร้อยละ ๒.๒๗)
- ปริญญาตรี
- สูงกว่าปริญญาตรี
- อื่นๆ (ร้อยละ ๔.๕๕)

๔. อาชีพหลัก

- รับราชการ
- เอกชน/รัฐวิสาหกิจ
- ค้าขาย ธุรกิจส่วนตัว
- รับจ้าง
- นักเรียน/นักศึกษา (ร้อยละ ๑๐๐.๐๐)
- เกษตรกร
- อื่นๆ

ส่วนที่ ๒

๓. ท่านมีความพึงพอใจต่อผลการดำเนินงานในระดับใด

ความพึงพอใจ	มาก	ปานกลาง	น้อย
ด้านวิชาการ			
๑. การถ่ายทอดความรู้ของวิทยากรมีความชัดเจน	๙๗.๗๓	๒.๒๗	-
๒. ความสามารถในการฝึกอบรม	๑๐๐.๐๐	-	-
๓. การเชื่อมโยงเนื้อหาในการฝึกอบรม	๙๕.๔๖	๒.๒๗	๒.๒๗
๔. มีความครบถ้วนของเนื้อหาในการฝึกอบรม	๙๕.๔๕	๔.๕๕	-
๕. การใช้เวลาตามที่กำหนดไว้	๙๓.๑๘	๖.๘๒	-
๖. การตอบข้อซักถามในการฝึกอบรม	๘๘.๖๓	๑๑.๓๗	-
๗. ความรู้ความเข้าใจในเรื่องนี้ ก่อน การอบรม	๘๘.๖๔	๖.๘๒	๔.๕๔
๘. ความรู้ความเข้าใจในเรื่องนี้ หลัง การอบรม	๙๗.๗๓	๒.๒๗	-
ด้านสถานที่/ระยะเวลา/อาหาร			
๑. สถานที่ในการจัดโครงการสถานที่ในการศึกษาดูงาน มีความเหมาะสม	๑๐๐.๐๐	-	-
๒. ความพร้อมของอุปกรณ์	๑๐๐.๐๐	-	-
๓. ระยะเวลาในการอบรม/ศึกษาดูงานมีความเหมาะสม	๘๑.๘๒	๑๕.๙๑	๒.๒๗
๔. การประสานงานและการให้บริการของเจ้าหน้าที่	๙๓.๑๘	๖.๘๒	-

ด้านการนำความรู้ไปใช้			
๑. เนื้อหาสาระสอดคล้องกับวัตถุประสงค์ของโครงการ	๙๕.๔๕	๔.๕๕	-
๒. ประโยชน์ของเนื้อหาในการนำไปประยุกต์ใช้เป็นแนวทางในการดำเนินชีวิต	๙๓.๑๘	๖.๘๒	-
๓. ประโยชน์ของเนื้อหาในการนำไปจัดกิจกรรมทางสังคมเชิงสร้างสรรค์	๙๓.๑๘	๖.๘๒	-
๔. สามารถนำความรู้ไปเผยแพร่/ถ่ายทอดได้	๙๓.๑๘	๖.๘๒	-
๕. ประโยชน์ที่ท่านได้รับจากการศึกษาดูงาน	๑๐๐.๐๐	-	-
๖. การได้รับความรู้ใหม่ๆจากสถานที่ศึกษาดูงาน	๙๓.๑๘	๖.๘๒	-
รวม	๙๔.๔๕	๕.๐๕	๐.๕๐

จากการสำรวจความพึงพอใจของประชาชนพบว่า ประชาชนมีความพึงพอใจต่อโครงการจัดอบรมสัมมนาเพื่อพัฒนาศักยภาพเยาวชน ในภาพรวมอยู่ในระดับมาก คิดเป็นร้อยละ ๙๔.๔๕ ความพึงพอใจอยู่ในระดับปานกลาง คิดเป็นร้อยละ ๕.๐๕ และความพึงพอใจในระดับน้อยคิดเป็นร้อยละ ๐.๕๐

แบบสอบถามความพึงพอใจของผู้มีส่วนเกี่ยวข้อง
โครงการสนับสนุนค่าใช้จ่ายการบริหารสถานศึกษา (ค่าจัดการเรียนการสอน)
ศูนย์พัฒนาเด็กเล็กองค์การบริหารส่วนตำบลทรงคนอง
ประจำปีงบประมาณ ๒๕๖๐

คำชี้แจง ให้ท่านทำเครื่องหมาย ✓ ลงในช่องที่ตรงกับความคิดเห็นมากที่สุด

๕ หมายถึง มากที่สุด ๔ หมายถึง มาก ๓ หมายถึง ปานกลาง
๒ หมายถึง น้อย ๑ หมายถึง น้อยที่สุด

หัวข้อ	ระดับความพึงพอใจ				
	มากที่สุด (๕)	มาก (๔)	ปานกลาง (๓)	น้อย (๒)	น้อยที่สุด (๑)
๑. มีการประชาสัมพันธ์โครงการให้รับทราบก่อนเริ่มโครงการ	๒๙	๑๑	๑๐	-	-
๒. ความพอใจของท่านต่อการดำเนินการของเจ้าของโครงการ	๓๒	๑๐	๘	-	-
๓. ความเหมาะสมของระยะเวลาในการจัดโครงการ	๒๑	๒๐	๗	๒	-
๔. ความสำเร็จและประโยชน์ที่ได้รับจากโครงการ	๓๕	๑๕	-	-	-
๕. ความรับผิดชอบของเจ้าของโครงการ	๓๖	๘	๖	-	-
๖. การแสดงออกของเจ้าของโครงการ เช่น กิริยามารยาท การพูด การแต่งกาย เป็นต้น	๔๑	๙	-	-	-
๗. ความต้องการให้มีกิจกรรมนี้อีกในอนาคต	๔๐	๑๐	-	-	-
รวม	๖๖.๘๖	๒๓.๗๒	๘.๘๖	๐.๕๖	

ถ้ามีการจัดโครงการอีกในอนาคต ท่านมีข้อเสนอแนะอันเป็นประโยชน์ต่อการดำเนินโครงการนี้อย่างไรบ้าง

.....
.....

แบบสอบถามความพึงพอใจของผู้มีส่วนเกี่ยวข้อง
โครงการจัดประสบการณ์การเรียนรู้สถานสัมพันธ์ร่วมชุมชน
ศูนย์พัฒนาเด็กเล็กองค์การบริหารส่วนตำบลทรงคนอง
ประจำปีงบประมาณ ๒๕๖๐

คำชี้แจง ให้ท่านทำเครื่องหมาย ✓ ลงในช่องที่ตรงกับความคิดเห็นมากที่สุด

๕ หมายถึง มากที่สุด ๔ หมายถึง มาก ๓ หมายถึง ปานกลาง

๒ หมายถึง น้อย ๑ หมายถึง น้อยที่สุด

หัวข้อ	ระดับความพึงพอใจ				
	มากที่สุด (๕)	มาก (๔)	ปานกลาง (๓)	น้อย (๒)	น้อยที่สุด (๑)
๑. มีการประชาสัมพันธ์โครงการให้รับทราบก่อนเริ่มโครงการ	๖๔.๐๖	๑๗.๑๙	๑๒.๕๐	๖.๒๕	-
๒. ความพอใจของท่านต่อการดำเนินการของเจ้าของโครงการ	๖๗.๑๙	๓๑.๒๕	๑.๕๖	-	-
๓. ความเหมาะสมของระยะเวลาในการจัดโครงการ	๖๔.๐๖	๒๘.๑๓	๗.๘๑	-	-
๔. ความสำเร็จและประโยชน์ที่ได้รับจากโครงการ	๘๑.๒๕	๑๘.๗๕	-	-	-
๕. ความรับผิดชอบของเจ้าของโครงการ	๗๐.๓๑	๒๓.๔๔	๖.๒๕	-	-
๖. การแสดงออกของเจ้าของโครงการ เช่นกิริยามารยาท การพูด การแต่งกาย เป็นต้น	๗๘.๑๒	๒๑.๘๘	-	-	-
๗. ความต้องการให้มีกิจกรรมนี้อีกในอนาคต	๙๓.๗๕	๖.๒๕	-	-	-
รวม	๗๔.๑๑	๒๐.๙๘	๔.๐๒	๐.๘๙	-

ถ้ามีการจัดโครงการอีกในอนาคต ท่านมีข้อเสนอแนะอันเป็นประโยชน์ต่อการดำเนินโครงการนี้อย่างไรบ้าง

.....
.....

๐ความพึงพอใจของประชาชนต่อผลการดำเนินงาน๐

องค์การบริหารส่วนตำบลทรงคนอง อำเภอสามพราน จังหวัดนครปฐม

โครงการประชาสัมพันธ์ข่าวสารของศูนย์พัฒนาเด็กเล็กด้านการศึกษา

ตอนที่ ๑ ข้อมูลเกี่ยวกับสถานภาพของผู้ตอบแบบสอบถาม

ลำดับ	เพศ	คิดเป็นร้อยละ
๑	ชาย	$\frac{๑๔ \times ๑๐๐}{๓๐} = ๔๖$ เปอร์เซ็นต์
๒	หญิง	$\frac{๑๖ \times ๑๐๐}{๓๐} = ๕๓$ เปอร์เซ็นต์

ตอนที่ ๒ แบบสอบถามความพึงพอใจของผู้ปกครองที่มีต่อศูนย์เด็กเล็ก

ข้อ	รายการประเมิน	ระดับความพึงพอใจ				
		มากที่สุด ๕	มาก ๔	ปานกลาง ๓	น้อย ๒	น้อยที่สุด ๑
๑	ครู รักและเอาใจใส่นักเรียนทั้งใน และนอกเวลาเรียน	๕๖.๖๗	๓๓.๓๓	๑๐.๐๐	-	-
๒	จำนวนครูเหมาะสมกับจำนวนเด็กนักเรียนในแต่ละห้อง	-	๓๓.๓๓	๒๐.๐๐	๒๐.๐๐	๒๖.๖๗
๓	ครู มีความสุภาพ อ่อนโยน และบุคลิกที่เหมาะสม	๕๐.๐๐	๓๖.๖๗	๑๓.๓๓	-	-
๔	ครู มีมนุษยสัมพันธ์ที่ดีกับนักเรียน และผู้ปกครอง	๕๖.๖๗	๒๖.๖๗	๑๖.๖๖	-	-
๕	ครู มีบุคลิกภาพที่ดีเป็นแบบอย่างของนักเรียน	๖๐.๐๐	๔๐.๐๐	-	-	-
รวม		๔๔.๖๗	๓๔.๐๐	๑๒.๐๐	๔.๐๐	๕.๓๓

จากการสำรวจความพึงพอใจของประชาชนพบว่า ประชาชนมีความพึงพอใจต่อโครงการประชาสัมพันธ์ข่าวสารของศูนย์พัฒนาเด็กเล็กด้านการศึกษา ในภาพรวมอยู่ในระดับมากที่สุด คิดเป็นร้อยละ ๔๔.๖๗ ความพึงพอใจในระดับมาก คิดเป็นร้อยละ ๓๔.๐๐ ความพึงพอใจในระดับปานกลาง คิดเป็นร้อยละ ๑๒.๐๐ ความพึงพอใจในระดับน้อยที่สุด คิดเป็นร้อยละ ๕.๓๓ และความพึงพอใจในระดับน้อย คิดเป็นร้อยละ ๔.๐๐

* หมายเหตุ จากผู้ปกครองที่นำเด็กมาสมัครเข้ารับการเตรียมความพร้อมในศูนย์พัฒนาเด็กเล็กฯ ประจำปีการศึกษา ๒๕๖๐

ส่งแบบประเมินความพึงพอใจของประชาชนต่อผลการดำเนินงาน จำนวน ๖๔ ชุด ได้รับกลับมา ๖๔ ชุด.
คิดเป็นร้อยละ ๑๐๐.๐๐

◎ความพึงพอใจของประชาชนต่อผลการดำเนินงาน◎
องค์การบริหารส่วนตำบลทรงคนอง อำเภอสามพราน จังหวัดนครปฐม

โครงการส่งเสริมและประเมินผลกิจกรรมพัฒนาด้านการเรียนรู้ของศูนย์ฯ

ตอนที่ ๑ ข้อมูลเกี่ยวกับสถานภาพของผู้ตอบแบบสอบถาม

ลำดับ	เพศ	คิดเป็นร้อยละ
๑	ชาย	$\frac{๑๔ \times ๑๐๐}{๓๐} = ๔๖.๖๗$ เปอร์เซ็นต์
๒	หญิง	$\frac{๑๖ \times ๑๐๐}{๓๐} = ๕๓.๓๓$ เปอร์เซ็นต์

ตอนที่ ๒ แบบสอบถามความพึงพอใจของผู้ปกครองที่มีต่อศูนย์เด็กเล็ก

ข้อ	รายการประเมิน	ระดับความพึงพอใจ				
		มากที่สุด ๕	มาก ๔	ปานกลาง ๓	น้อย ๒	น้อยที่สุด ๑
๑	มีการประชาสัมพันธ์ให้ทราบก่อนเริ่มโครงการ	๙๐.๐๐	๑๐.๐๐	-	-	-
๒	ความพึงพอใจของท่านต่อการดำเนินโครงการ	๘๔.๐๐	๑๐.๐๐	๖.๐๐	-	-
๓	ความเหมาะสมของระยะเวลาในการดำเนินโครงการ	๘๘.๐๐	๑๒.๐๐	-	-	-
๔	ความสำเร็จและประโยชน์ที่ได้รับจากโครงการ	๙๐.๐๐	๑๐.๐๐	-	-	-
๕	ความรับผิดชอบของเจ้าของโครงการ	๘๘.๐๐	๑๒.๐๐	-	-	-
๖	การแสดงออกของเจ้าของโครงการ	๙๐.๐๐	๑๐.๐๐	-	-	-
๗	ความต้องการให้มีการจัดกิจกรรมนี้อีก	๑๐๐.๐๐	-	-	-	-
รวม		๙๐.๐๐	๙.๑๔	๐.๘๖	-	-

จากการสำรวจความพึงพอใจของประชาชนพบว่า ประชาชนมีความพึงพอใจต่อโครงการส่งเสริมและประเมินผลกิจกรรมพัฒนาด้านการเรียนรู้ของศูนย์ฯ ในภาพรวมอยู่ในระดับมากที่สุด คิดเป็นร้อยละ ๙๐.๐๐ ความพึงพอใจในระดับมาก คิดเป็นร้อยละ ๙.๑๔ ความพึงพอใจในระดับปานกลาง คิดเป็นร้อยละ ๐.๘๖

◎ความพึงพอใจของประชาชนต่อผลการดำเนินงาน◎

องค์การบริหารส่วนตำบลทรงคนอง อำเภอสามพราน จังหวัดนครปฐม

โครงการอบรมให้ความรู้เกี่ยวกับการเลี้ยงดูและส่งเสริมพัฒนาการเด็กในทั้ง 4 ด้าน

ส่วนที่ ๑

๑. เพศ

- ชาย (ร้อยละ ๖๖.๖๗)

- หญิง (ร้อยละ ๓๓.๓๓)

๒. อายุ

- ต่ำกว่า ๒๐ ปี (ร้อยละ ๖.๖๗)

- ๒๐-๓๐ ปี (ร้อยละ ๒๐.๐๐)

- ๓๑-๔๐ ปี (ร้อยละ ๓๓.๓๓)

- ๔๑-๕๐ปี (ร้อยละ ๓๓.๓๓)

- ๕๑-๖๐ปี (ร้อยละ ๖.๖๗)

- มากกว่า ๖๐ ปี

๓. ระดับการศึกษา

- ประถมศึกษา (ร้อยละ ๒๖.๖๖)

- มัธยมศึกษาหรือเทียบเท่า (ร้อยละ ๖๐.๐๐)

- อนุปริญญาหรือเทียบเท่า

- ปริญญาตรี (ร้อยละ ๖.๖๗)

- สูงกว่าปริญญาตรี

- อื่นๆ (ร้อยละ ๖.๖๗)

๔. อาชีพหลัก

- รับราชการ

- เอกชน/รัฐวิสาหกิจ (ร้อยละ ๔๐.๐๑)

- ค้าขาย ธุรกิจส่วนตัว (ร้อยละ ๒๐.๐๐)

- รับจ้าง (ร้อยละ ๑๓.๓๓)

- นักเรียน/นักศึกษา (ร้อยละ ๑๓.๓๓)

- เกษตรกร

- อื่นๆ (ร้อยละ ๑๓.๓๓)

ส่วนที่ ๒

๓. ท่านมีความพึงพอใจต่อผลการดำเนินงานในระดับใด

ความพึงพอใจ	มาก	ปานกลาง	น้อย
๑. มีการประชาสัมพันธ์โครงการให้รับทราบก่อนเริ่มโครงการ	๘๐.๐๐	๒๐.๐๐	-
๒. ความพอใจของท่านต่อการดำเนินการของเจ้าของโครงการ	๘๐.๐๐	๒๐.๐๐	-
๓. ความเหมาะสมของระยะเวลาในการจัดโครงการ	๖๖.๖๗	๒๖.๖๗	๖.๖๖
๔. ความสำเร็จและประโยชน์ที่ได้รับจากโครงการ	๘๖.๖๗	๑๓.๓๓	-
๕. ความรับผิดชอบของเจ้าของโครงการ	๘๖.๖๖	๖.๖๗	๖.๖๗
๖. การแสดงออกของเจ้าของโครงการ เช่นกิจกรรมมารยาท การพูด การแต่งกาย เป็นต้น	๘๐.๐๐	๒๐.๐๐	-
๗. ความต้องการให้มีกิจกรรมนี้อีกในอนาคต	๘๐.๐๐	๒๐.๐๐	-
รวม	๘๐.๐๐	๑๘.๑๐	๑.๘๐

จากการสำรวจความพึงพอใจของประชาชนพบว่า ประชาชนมีความพึงพอใจต่อโครงการอบรมให้ความรู้เกี่ยวกับการเลี้ยงดูและส่งเสริมพัฒนาการเด็กในทั้ง ๔ ด้านในภาพรวมอยู่ในระดับมาก คิดเป็นร้อยละ ๘๐.๐๐ ความพึงพอใจอยู่ในระดับปานกลาง คิดเป็นร้อยละ ๑๘.๑๐ ความพึงพอใจอยู่ในระดับน้อย คิดเป็นร้อยละ ๑.๘๐

ส่งแบบประเมินความพึงพอใจของประชาชนต่อผลการดำเนินงาน จำนวน ๖๔ ชุด ได้รับกลับมา ๖๔ ชุด.
คิดเป็นร้อยละ ๑๐๐.๐๐

◎ความพึงพอใจของประชาชนต่อผลการดำเนินงาน◎
องค์การบริหารส่วนตำบลทรงคนอง อำเภอสามพราน จังหวัดนครปฐม

โครงการทำบุญกลางบ้าน (ลอยเรือสำเภา)

ส่วนที่ ๑

๑. เพศ

-ชาย (ร้อยละ ๔๐.๙๑)

- หญิง (ร้อยละ ๕๙.๐๙)

๒. อายุ

- ต่ำกว่า ๒๐ ปี (ร้อยละ ๔.๕๕)

- ๒๐-๓๐ ปี (ร้อยละ ๒๒.๗๓)

- ๓๑-๔๐ ปี (ร้อยละ ๙.๐๙)

- ๔๑-๕๐ปี (ร้อยละ ๓๑.๘๒)

- ๕๑-๖๐ปี (ร้อยละ ๒๗.๒๗)

-มากกว่า ๖๐ ปี (ร้อยละ ๔.๕๕)

๓. ระดับการศึกษา

- ประถมศึกษา (ร้อยละ ๒๒.๗๓)

- มัธยมศึกษาหรือเทียบเท่า (ร้อยละ ๑๘.๑๘)

- อนุปริญญาหรือเทียบเท่า (ร้อยละ ๙.๐๙)

- ปริญญาตรี (ร้อยละ ๒๒.๗๓)

- สูงกว่าปริญญาตรี (ร้อยละ ๒๒.๗๓)

- อื่นๆ (ร้อยละ ๔.๕๕)

๔. อาชีพหลัก

- รับราชการ (ร้อยละ ๒๒.๗๓)

- เอกชน/รัฐวิสาหกิจ (ร้อยละ ๔.๕๕)

- ค้าขาย ธุรกิจส่วนตัว (ร้อยละ ๑๓.๖๔)

- รับจ้าง (ร้อยละ ๒๒.๗๓)

- นักเรียน/นักศึกษา (ร้อยละ ๙.๐๙)

- เกษตรกร (ร้อยละ ๔.๕๕)

- อื่นๆ (ร้อยละ ๒๒.๗๓)

ส่วนที่ ๒

๓. ท่านมีความพึงพอใจต่อผลการดำเนินงานในระดับใด

ความพึงพอใจ	มาก	ปานกลาง	น้อย
๑. มีการประชาสัมพันธ์โครงการให้รับทราบก่อนเริ่มโครงการ	๙๕.๔๕	๔.๕๕	-
๒. ความพอใจของท่านต่อการดำเนินการของเจ้าของโครงการ	๘๑.๘๒	๑๘.๑๘	-
๓. ความเหมาะสมของระยะเวลาในการจัดโครงการ	๗๗.๒๗	๒๒.๗๓	-
๔. ความสำเร็จและประโยชน์ที่ได้รับจากโครงการ	๗๗.๒๗	๒๒.๗๓	-
๕. ความรับผิดชอบของเจ้าของโครงการ	๘๖.๓๖	๑๓.๖๔	-
๖. การแสดงออกของเจ้าของโครงการ เช่น กิริยามารยาท การพูด การแต่งกาย เป็นต้น	๘๑.๘๒	๑๘.๑๘	-
๗. ความต้องการให้มีกิจกรรมนี้อีกในอนาคต	๙๐.๙๑	๙.๐๙	-
รวม	๘๔.๔๑	๑๕.๕๙	-

จากการสำรวจความพึงพอใจของประชาชนพบว่า ประชาชนมีความพึงพอใจต่อโครงการทำบุญกลางบ้าน (ลอยเรือสำเภา) ในภาพรวมอยู่ในระดับมาก คิดเป็นร้อยละ ๘๔.๔๑ ความพึงพอใจอยู่ในระดับปานกลาง คิดเป็นร้อยละ ๑๕.๕๙

ส่งแบบประเมินความพึงพอใจของประชาชนต่อผลการดำเนินงาน จำนวน ๕๐ ชุด ได้รับกลับมา ๒๒ ชุด. คิดเป็นร้อยละ ๔๔.๐๐

แบบรายงานสรุปและประเมินผล
โครงการอบรมให้ความรู้เกี่ยวกับการป้องกันโรคมือ เท้า ปาก
 กองสาธารณสุขและสิ่งแวดล้อม องค์การบริหารส่วนตำบลทรงคนอง อำเภอสามพราน จังหวัดนครปฐม

เป้าหมายผู้เข้าร่วมอบรม ๗๐ คน มีผู้เข้าร่วมอบรม ๖๓ คน

ข้อมูลจากผู้เข้าร่วมอบรม ทั้งหมด ๖๓ คน

ตอนที่ ๑ สถานภาพทั่วไป

๑. เพศ

ชาย	จำนวน	๒๐	คน
หญิง	จำนวน	๔๓	คน

๒. อายุ

ต่ำกว่า ๒๐ ปี	จำนวน	-	คน
๒๐ - ๓๐ ปี	จำนวน	๒๒	คน
๓๑ - ๔๐ ปี	จำนวน	๒๔	คน
๔๑ - ๕๐ ปี	จำนวน	๘	คน
มากกว่า ๕๑ ปีขึ้นไป	จำนวน	๙	คน

๓. ระดับการศึกษา

ประถมศึกษาหรือต่ำกว่า/ไม่ได้เรียน	จำนวน	๓	คน
มัธยมศึกษาตอนต้น	จำนวน	๑๕	คน
มัธยมศึกษาตอนปลายหรือเทียบเท่า	จำนวน	๑๕	คน
อนุปริญญาหรือเทียบเท่า	จำนวน	๖	คน
ปริญญาตรี	จำนวน	๒๐	คน
สูงกว่าปริญญาตรี	จำนวน	๔	คน

๔. อาชีพ

รับราชการ/รัฐวิสาหกิจ	จำนวน	๕	คน
ลูกจ้าง/พนักงานบริษัท	จำนวน	๓๑	คน
ผู้ประกอบการ/เจ้าของธุรกิจ	จำนวน	๗	คน
นักเรียน/นักศึกษา	จำนวน	-	คน
รับจ้างทั่วไป	จำนวน	๕	คน
เกษตรกร/ประมง	จำนวน	๑๔	คน
ว่างงาน	จำนวน	๑	คน
อื่นๆ.....	จำนวน	-	คน

ตอนที่ ๒ ระดับความพึงพอใจ/ความรู้ความเข้าใจ/การนำไปใช้ ต่อการร่วมโครงการ

ประเด็นความคิดเห็น	ระดับความพึงพอใจ/ความรู้ความเข้าใจ/การนำไปใช้				
	มากที่สุด ๕	มาก ๔	ปานกลาง ๓	น้อย ๒	น้อยที่สุด ๑
๑. ด้านวิทยากร					
๑.๑ การถ่ายทอดความรู้ของวิทยากรมีความชัดเจน	๑๕.๘๗	๗๙.๓๗	๔.๗๖	-	-
๑.๒ ความสามารถในการอธิบายเนื้อหา	๓๙.๖๘	๕๒.๓๘	๗.๙๔	-	-
๑.๓ การเชื่อมโยงเนื้อหาในการฝึกอบรม	๓๙.๖๘	๖๐.๓๒	-	-	-
๑.๔ มีความครบถ้วนของเนื้อหาในการฝึกอบรม	๕๕.๕๖	๔๔.๔๔	-	-	-
๑.๕ การใช้เวลาเหมาะสมตามที่กำหนดไว้	๖๐.๓๒	๓๙.๖๘	-	-	-
๑.๖ การตอบข้อซักถามในการฝึกอบรม	๕๗.๑๔	๓๙.๖๘	๓.๑๘	-	-
๒. ด้านสถานที่ / ระยะเวลา / อาหาร					
๒.๑ สถานที่สะอาดและมีความเหมาะสม	๔๒.๘๖	๕๕.๕๖	๑.๕๘	-	-
๒.๒ ความพร้อมของอุปกรณ์โสตทัศนูปกรณ์	๕๐.๗๙	๔๔.๔๔	๔.๗๗	-	-
๒.๓ ระยะเวลาในการอบรมมีความเหมาะสม	๖๑.๙๐	๓๔.๙๒	๓.๑๘	-	-
๒.๔ อาหารว่าง/อาหารกลางวัน มีความเหมาะสม	๖๘.๒๕	๒๘.๕๗	๓.๑๘	-	-
๓. ด้านความรู้ ความเข้าใจ					
๓.๑ ความรู้ ความเข้าใจในเรื่องที่ฝึกอบรม ก่อน การฝึกอบรม	๑๒.๗๐	๖๙.๘๔	๑๗.๔๖	-	-
๓.๒ ความรู้ ความเข้าใจในเรื่องที่ฝึกอบรม หลัง การฝึกอบรม	๕๕.๕๖	๔๔.๔๔	-	-	-
๔. ด้านการนำความรู้ไปใช้					
๔.๑ สามารถนำความรู้ที่ได้รับไปประยุกต์ใช้ในการปฏิบัติงาน	๕๐.๗๙	๔๙.๒๑	-	-	-
๔.๒ มีความมั่นใจและสามารถนำความรู้ที่ได้รับไปใช้ได้	๖๓.๔๙	๓๖.๕๑	-	-	-
๔.๓ สามารถนำความรู้ที่ได้รับไปเผยแพร่/ถ่ายทอดได้	๘๔.๑๓	๑๕.๘๗	-	-	-
รวม	๕๐.๕๘	๔๖.๓๕	๓.๐๗	-	-

ตอนที่ ๓ ข้อเสนอแนะอื่นๆ

๑. ข้อเสนอแนะในการจัดอบรมครั้งนี้

- ไม่มี -

๒. หัวข้อที่ท่านอยากให้จัดอบรมในครั้งต่อไป

- ไม่มี -

◎ความพึงพอใจของประชาชนต่อผลการดำเนินงาน◎
องค์การบริหารส่วนตำบลทรงคนอง อำเภอสามพราน จังหวัดนครปฐม

โครงการส่งเสริมเกี่ยวกับการลดมลพิษและดูแลสิ่งแวดล้อม

ส่วนที่ ๑

๑. เพศ

- ชาย (ร้อยละ ๕๓.๓๓)
- หญิง (ร้อยละ ๔๖.๖๗)

๒. อายุ

- ต่ำกว่า ๒๐ ปี (ร้อยละ ๔๑.๖๗)
- ๒๐-๓๐ ปี (ร้อยละ ๑๖.๖๖)
- ๓๑-๔๐ ปี (ร้อยละ ๕.๐๐)
- ๔๑-๕๐ปี (ร้อยละ ๑๑.๖๗)
- ๕๑-๖๐ปี (ร้อยละ๔๐.๐๐)
- มากกว่า ๖๐ ปี

๓. ระดับการศึกษา

- ประถมศึกษา (ร้อยละ ๓๕.๐๐)
- มัธยมศึกษาหรือเทียบเท่า (ร้อยละ ๖.๖๗)
- อนุปริญญาหรือเทียบเท่า (ร้อยละ ๑๐.๐๐)
- ปริญญาตรี (ร้อยละ ๘.๓๓)
- สูงกว่าปริญญาตรี
- อื่นๆ

๔. อาชีพหลัก

- รับราชการ (ร้อยละ ๑.๖๗)
- เอกชน/รัฐวิสาหกิจ (ร้อยละ ๓.๓๓)
- ค้าขาย ธุรกิจส่วนตัว (ร้อยละ ๘.๓๓)
- รับจ้าง (ร้อยละ ๖.๖๗)
- นักเรียน/นักศึกษา (ร้อยละ ๓๘.๓๓)
- เกษตรกร (ร้อยละ๓๖.๖๗)
- อื่นๆ (ร้อยละ ๕.๐๐)

ส่วนที่ ๒

๓. ท่านมีความพึงพอใจต่อผลการดำเนินงานในระดับใด

ความพึงพอใจ	มาก	ปานกลาง	น้อย
๑. ด้านวิทยากร			
๑.๑ การถ่ายทอดความรู้ของวิทยากรมีความชัดเจน	๗๓.๓๔	๒๓.๓๓	๓.๓๓
๑.๒ ความสามารถในการอธิบายเนื้อหา	๘๑.๖๗	๑๖.๖๗	๑.๖๖
๑.๓ การเชื่อมโยงเนื้อหาในการฝึกอบรม	๗๓.๓๓	๒๕.๐๐	๑.๖๗
๑.๔ มีความครบถ้วนของเนื้อหาในการฝึกอบรม	๗๖.๖๗	๒๓.๓๓	-
๑.๕ การใช้เวลาเหมาะสมตามที่กำหนดไว้	๗๐.๐๐	๒๘.๓๓	๑.๖๗
๑.๖ การตอบข้อซักถามในการฝึกอบรม	๗๓.๓๓	๒๐.๐๐	๖.๖๗
๒. ด้านสถานที่ / ระยะเวลา / อาหาร			
๒.๑ สถานที่สะอาดและมีความเหมาะสม	๗๓.๓๓	๒๐.๐๐	๖.๖๗
๒.๒ ความพร้อมของอุปกรณ์โสตทัศนูปกรณ์	๗๐.๐๐	๒๖.๖๗	๓.๓๓
๒.๓ ระยะเวลาในการอบรมมีความเหมาะสม	๗๑.๖๗	๒๕.๐๐	๓.๓๓
๒.๔ อาหารว่าง/อาหารกลางวัน มีความเหมาะสม	๗๖.๖๗	๒๐.๐๐	๓.๓๓

๓. ด้านความรู้ ความเข้าใจ			
๓.๑ ความรู้ ความเข้าใจในเรื่องที่ฝึกอบรม <u>ก่อน</u> การฝึกอบรม	๗๐.๐๐	๒๓.๓๓	๖.๖๗
๓.๒ ความรู้ ความเข้าใจในเรื่องที่ฝึกอบรม <u>หลัง</u> การฝึกอบรม	๘๕.๐๐	๑๑.๖๗	๓.๓๓
๔. ด้านการนำความรู้ไปใช้			
๔.๑ สามารถนำความรู้ที่ได้รับไปประยุกต์ใช้ในการปฏิบัติงาน	๘๐.๐๐	๑๖.๖๗	๓.๓๓
๔.๒ มีความมั่นใจและสามารถนำความรู้ที่ได้รับไปใช้ได้	๗๖.๖๗	๒๑.๖๗	๑.๖๖
๔.๓ สามารถนำความรู้ที่ได้รับไปเผยแพร่/ถ่ายทอดได้	๘๐.๐๐	๑๘.๓๓	๑.๖๗
รวม	๗๕.๔๕	๒๑.๓๓	๓.๒๒

จากการสำรวจความพึงพอใจของประชาชนพบว่า ประชาชนมีความพึงพอใจต่อโครงการส่งเสริมเกี่ยวกับการลดมลพิษและดูแลสิ่งแวดล้อมในภาพรวมอยู่ในระดับมาก คิดเป็นร้อยละ ๗๕.๔๕ ความพึงพอใจอยู่ในระดับปานกลาง คิดเป็นร้อยละ ๒๑.๓๓ ความพึงพอใจอยู่ในระดับน้อย คิดเป็นร้อยละ ๓.๒๒

◎ความพึงพอใจของประชาชนต่อผลการดำเนินงาน◎

องค์การบริหารส่วนตำบลทรงคนอง อำเภอสามพราน จังหวัดนครปฐม

โครงการฝึกอบรมให้ความรู้เรื่องการป้องกันผลประโยชน์ทับซ้อน

ส่วนที่ ๑

๑. เพศ

- ชาย (ร้อยละ ๕๔.๗๒) - หญิง (ร้อยละ ๔๕.๒๘)

๒. ระดับการศึกษา

- ประถมศึกษา (ร้อยละ ๒๖.๔๒) - มัธยมศึกษาตอนต้น (ร้อยละ ๗.๕๕)
- มัธยมศึกษาตอนปลาย (ร้อยละ ๑๘.๘๗) - ปริญญาตรี (ร้อยละ ๔๕.๒๘)
- อื่นๆ (ร้อยละ ๑.๘๘)

๓. อาชีพหลัก

- เกษตรกร (ร้อยละ ๓๗.๗๔) - รับราชการ (ร้อยละ ๓๐.๑๙)
- รับจ้างทั่วไป (ร้อยละ ๒๔.๕๓) - แม่บ้าน (ร้อยละ ๑.๘๘)
- อื่นๆ (ร้อยละ ๕.๖๖)

ส่วนที่ ๒

๓. ท่านมีความพึงพอใจต่อผลการดำเนินงานในระดับใด

ความพึงพอใจ	ดีมาก	ดี	ปานกลาง	พอใช้	ปรับปรุง
๑. ประเด็นด้านกระบวนการ ขั้นตอนการจัดกิจกรรม					
๑. มีขั้นตอนการจัดกิจกรรม	๓๗.๗๔	๕๔.๗๒	๕.๖๖	๑.๘๘	-
๒. กระบวนการการจัดกิจกรรมตรงกับวัตถุประสงค์ที่ จัดงาน	๒๖.๔๒	๖๔.๑๕	๗.๕๕	๑.๘๘	-
๓. มีการอำนวยความสะดวกในการเข้าร่วมกิจกรรม	๓๓.๙๖	๕๒.๘๓	๑๓.๒๑	-	-
๔. มีขั้นตอนการจัดกิจกรรมหรือการให้บริการมีความ ยืดหยุ่นสามารถปรับให้เหมาะสมกับสถานการณ์ได้	๓๐.๑๙	๖๐.๓๘	๗.๕๕	๑.๘๘	-
๕. ได้รับความรู้หรือประโยชน์จากกระบวนการจัด กิจกรรมทุกขั้นตอน	๓๗.๗๔	๕๖.๖๐	๓.๗๘	๑.๘๘	-
๒. ประเด็นด้านเจ้าหน้าที่/วิทยากร					
๑. ความเหมาะสมในการแต่งกาย/บุคลิก/ท่าทาง การ ให้บริการ	๔๗.๑๗	๔๙.๐๖	๓.๗๗	-	-
๒. บริการด้วยความสุภาพ และด้วยไมตรีจิต	๔๑.๕๑	๕๔.๗๒	๓.๗๗	-	-
๓. บริการด้วยความกระตือรือร้น รวดเร็ว ฉับไว	๑.๘๘	๙๐.๕๗	๗.๕๕	-	-
๔. ความรู้ความสามารถในการให้บริการเช่น การตอบ คำถาม ชี้แจงข้อสงสัย แนะนำ	๓๓.๙๖	๕๘.๔๙	๗.๕๕	-	-
๕. บริการด้วยความเสมอภาค เป็นธรรม ไม่เลือก ปฏิบัติ	๓๓.๙๖	๔๗.๑๗	๑๘.๘๗	-	-

๓. ประเด็นด้านสิ่งอำนวยความสะดวก					
๑.สถานที่การให้บริการมีความเหมาะสม	๔๕.๒๙	๔๓.๔๐	๙.๔๓	๑.๘๘	-
๒.ครุภัณฑ์ วัสดุ อุปกรณ์ เช่นโต๊ะ เก้าอี้ ระบบภาพ และเสียง อื่นๆที่ใช้ในการจัดโครงการมีความเหมาะสมเพียงพอ	๒๖.๔๒	๔๙.๐๖	๑๖.๙๘	๗.๕๔	-
๓.สื่อที่ใช้ในการจัดกิจกรรมมีความทันสมัย	๓๐.๒๐	๔๓.๔๐	๒๐.๗๕	๑.๘๘	๓.๗๗
๔.มีการประชาสัมพันธ์ล่วงหน้า และอย่างทั่วถึง	๓๒.๐๘	๔๗.๑๗	๑๖.๙๘	๓.๗๗	-
๕.มีป้าย/สัญลักษณ์ ที่แสดงจุดจัดกิจกรรมหรือให้บริการ อย่างชัดเจน	๒๖.๔๒	๕๔.๗๒	๑๓.๒๐	๕.๖๖	-
๔. ประเด็นด้านคุณภาพ					
๑. ได้เข้าร่วมโครงการหรือได้รับการอย่างประทับใจ	๒๒.๖๔	๖๐.๓๘	๑๕.๐๙	๑.๘๘	-
๒.ได้เข้าร่วมโครงการหรือได้รับการตามความต้องการ	๓๗.๗๔	๔๙.๐๖	๑๓.๒๑	-	-
๓.ได้เข้าร่วมโครงการหรือได้รับการที่เป็นประโยชน์	๓๒.๐๘	๕๖.๖๐	๗.๕๕	๓.๗๗	-
๔.สามารถนำความรู้จากการเข้าร่วมกิจกรรมที่ใช้ ร่วมกับการเรียนการสอนได้	๓๓.๙๖	๕๖.๖๐	๕.๖๖	๓.๗๗	-
๕.สามารถนำความรู้จากการเข้าร่วมกิจกรรมไปใช้กับ ชีวิตประจำวัน	๒๖.๔๒	๖๔.๑๕	๕.๖๖	๓.๗๗	-
รวม	๓๑.๘๙	๕๕.๖๖	๑๐.๑๙	๒.๐๗	๐.๑๙

จากการสำรวจความพึงพอใจของประชาชนพบว่า ประชาชนมีความพึงพอใจต่อโครงการฝึกอบรมให้ความรู้เรื่องการป้องกันผลประโยชน์ทับซ้อน ในภาพรวมอยู่ในระดับดี คิดเป็นร้อยละ ๕๕.๖๖ ความพึงพอใจในระดับดีมาก คิดเป็นร้อยละ ๓๑.๘๙ ความพึงพอใจในระดับปานกลาง คิดเป็นร้อยละ ๑๐.๑๙ ความพึงพอใจในระดับพอใช้ คิดเป็นร้อยละ ๒.๐๗ และความพึงพอใจในระดับปรับปรุง คิดเป็นร้อยละ ๐.๑๙

ข้อเสนอแนะ

๑. การอบรมด้านกฎหมายในการให้ความรู้ในสิ่งที่ยังไม่รู้ให้มีความรู้เพิ่มขึ้น เห็นควรให้มีการอบรมประเภทนี้บ่อยๆครั้งจะเป็นการดี
๒. ประเด็นด้านสิ่งอำนวยความสะดวก ข้อ ๓ อ่านไม่ได้ใจความ
๓. การจัดเตรียมสถานที่ และอุปกรณ์ต่างๆที่จะใช้ประกอบในการบรรยายให้พร้อมกว่านี้ เช่นไมโครโฟน จะมีปัญหา เกือบทุกครั้งในการจัดอบรม หรือการจัดประชุมต่างๆ
๔. เห็นควรทำการคำนวณจำนวนผู้เข้ารับการอบรม,วิทยากร,เจ้าหน้าที่ เลือกสถานที่ว่ามีผลหรือไม่ เห็นควรเสนอแนะปรับปรุง อยากรู้แนวทางปฏิบัติงาน ที่ สถานการณ์ ขึ้นไปแนวทางผลประโยชน์ทับซ้อนโดยไม่ผิดทำได้อย่างไร เพื่อให้งานบริการ เป็นหลักสำคัญ

◎ความพึงพอใจของประชาชนต่อผลการดำเนินงาน◎
องค์การบริหารส่วนตำบลทรงคนอง อำเภอสามพราน จังหวัดนครปฐม

โครงการ อบต.เคลื่อนที่พบประชาชน

ส่วนที่ ๑

๑. เพศ

- ชาย (ร้อยละ ๕๑.๖๑)
- หญิง (ร้อยละ ๔๘.๓๙)

๒. อายุ

- ต่ำกว่า ๒๐ ปี (ร้อยละ ๖.๔๕)
- ๒๐-๓๐ ปี (ร้อยละ ๓๒.๒๖)
- ๓๑-๔๐ ปี (ร้อยละ ๑๒.๙๐)
- ๔๑-๕๐ปี (ร้อยละ ๑๙.๓๖)
- ๕๑-๖๐ปี (ร้อยละ ๒๕.๘๑)
- มากกว่า ๖๐ ปี (ร้อยละ ๓.๒๒)

๓. ระดับการศึกษา

- ประถมศึกษา (ร้อยละ ๓๒.๒๖)
- มัธยมศึกษาหรือเทียบเท่า (ร้อยละ ๒๕.๘๑)
- อนุปริญญาหรือเทียบเท่า (ร้อยละ ๙.๖๘)
- ปริญญาตรี (ร้อยละ ๑๙.๓๕)
- สูงกว่าปริญญาตรี (ร้อยละ ๑๒.๙๐)
- อื่นๆ

๔. อาชีพหลัก

- รับราชการ (ร้อยละ ๖.๔๕)
- เอกชน/รัฐวิสาหกิจ (ร้อยละ ๙.๖๘)
- ค้าขาย ธุรกิจส่วนตัว (ร้อยละ ๓๒.๒๖)
- รับจ้าง (ร้อยละ ๑๙.๓๕)
- นักเรียน/นักศึกษา (ร้อยละ ๑๒.๙๐)
- เกษตรกร (ร้อยละ ๙.๖๘)
- อื่นๆ (ร้อยละ ๙.๖๘)

ส่วนที่ ๒

๓. ท่านมีความพึงพอใจต่อผลการดำเนินงานในระดับใด

ความพึงพอใจ	มาก	ปานกลาง	น้อย
๑. มีการประชาสัมพันธ์โครงการให้รับทราบก่อนเริ่มโครงการ	๖๔.๕๒	๓๕.๔๘	-
๒. ความพอใจของท่านต่อการดำเนินการของเจ้าของโครงการ	๕๑.๖๑	๔๘.๓๙	-
๓. ความเหมาะสมของระยะเวลาในการจัดโครงการ	๗๔.๒๐	๒๕.๘๐	-
๔. ความสำเร็จและประโยชน์ที่ได้รับจากโครงการ	๕๑.๖๑	๔๘.๓๙	-
๕. ความรับผิดชอบของเจ้าของโครงการ	๓๕.๔๘	๖๔.๕๒	-
๖. การแสดงออกของเจ้าของโครงการ เช่นกิริยามารยาท การพูด การแต่งกาย เป็นต้น	๗๔.๑๙	๒๕.๘๑	-
๗. ความต้องการให้มีกิจกรรมนี้อีกในอนาคต	๙๐.๓๒	๙.๖๘	-
รวม	๖๓.๑๓	๓๖.๘๗	-

จากการสำรวจความพึงพอใจของประชาชนพบว่า ประชาชนมีความพึงพอใจต่อโครงการ อบต.เคลื่อนที่พบประชาชน ในภาพรวมอยู่ในระดับมาก คิดเป็นร้อยละ ๖๓.๑๓ ความพึงพอใจอยู่ในระดับปานกลาง คิดเป็นร้อยละ ๓๖.๘๗

ส่งแบบประเมินความพึงพอใจของประชาชนต่อผลการดำเนินงาน จำนวน ๔๐ ชุด ได้รับกลับมา ๓๒ ชุด.
คิดเป็นร้อยละ ๘๐.๐๐

แบบประเมินโครงการในไตรมาสที่ ๑-๒

◎ความพึงพอใจของประชาชนต่อผลการดำเนินงาน◎

องค์การบริหารส่วนตำบลทรงคนอง อำเภอสามพราน จังหวัดนครปฐม

* โครงการขยายเขตท่อเมนประปา โดยใช้ท่อ PE ๑๐๐ PN ๑๐ เส้นผ่าศูนย์กลาง ๙๐ มิลลิเมตร ระยะทาง ๑๓๒.๕๐ เมตร และท่อ PE ๑๐๐ PN ๑๐ เส้นผ่าศูนย์กลาง ๒๕ มิลลิเมตร ระยะทาง ๑๐๐ เมตร พร้อมอุปกรณ์ประกอบพร้อม เริ่มจากริมคลองราชบุรีบำรุงต่อจากแนวท่อเดิมถึงบ้าน นายแมน โทลยคำ ม.๕

ส่วนที่ ๑

๑. เพศ

- ชาย (ร้อยละ ๗๐)
- หญิง (ร้อยละ ๓๐)

๒. อายุ

- ต่ำกว่า ๒๐ ปี (ร้อยละ ๑๐)
- ๒๐-๓๐ ปี (ร้อยละ ๓๐)
- ๓๑-๔๐ ปี (ร้อยละ ๑๐)
- ๔๑-๕๐ปี (ร้อยละ ๑๐)
- ๕๑-๖๐ปี (ร้อยละ ๑๐)
- มากกว่า ๖๐ ปี (ร้อยละ ๓๐)

๓. ระดับการศึกษา

- ประถมศึกษา (ร้อยละ ๕๐)
- มัธยมศึกษาหรือเทียบเท่า
- อนุปริญญาหรือเทียบเท่า (ร้อยละ ๓๐)
- ปริญญาตรี (ร้อยละ ๑๐)
- สูงกว่าปริญญาตรี
- อื่นๆ (ร้อยละ ๑๐)

๔. อาชีพหลัก

- รับราชการ
- เอกชน/รัฐวิสาหกิจ (ร้อยละ ๒๐)
- ค้าขาย ธุรกิจส่วนตัว
- รับจ้าง
- นักเรียน/นักศึกษา (ร้อยละ ๓๐)
- เกษตรกร (ร้อยละ ๕๐)
- อื่นๆ

ส่วนที่ ๒

๕. ท่านมีความพึงพอใจต่อผลการดำเนินงานในระดับใด

ความพึงพอใจ	มาก	ปานกลาง	น้อย
๑. การประชาสัมพันธ์ของโครงการให้กับประชาชนในพื้นที่ทราบ	๘๐	๒๐	-
๒. ความเหมาะสมของวัสดุที่ใช้ในการดำเนินการ	๑๐๐	-	-
๓. ความสม่ำเสมอของปริมาณน้ำ	๘๐	๒๐	-
๔. สี กลิ่น และความสะอาดของน้ำ	๘๐	๒๐	-
๕. ความรวดเร็วของการดำเนินงาน	๑๐๐	-	-
๖. ความเหมาะสมของงบประมาณในการดำเนินงาน	๑๐๐	-	-
๗. สามารถแก้ไขปัญหาได้อย่างทั่วถึง	๑๐๐	-	-
๘. ความเพียงพอของน้ำต่อการต้องการของประชาชน	๑๐๐	-	-
๙. การมีส่วนร่วมของประชาชนในการตรวจสอบหลังโครงการแล้วเสร็จ	๑๐๐	-	-
๑๐. ความพึงพอใจของประชาชนต่อภาพรวมของโครงการ	๑๐๐	-	-
รวม	๙๔	๖	-

จากการสำรวจความพึงพอใจของประชาชนพบว่า ประชาชนมีความพึงพอใจต่อโครงการขยายเขตท่อเมนประปา โดยใช้ท่อ PE ๑๐ PN ๑๐ เส้นผ่าศูนย์กลาง ๙๐ มิลลิเมตร ระยะทาง ๑๓๒.๕๐ เมตร และท่อ PE ๑๐๐ PN ๑๐ เส้นผ่าศูนย์กลาง ๒๕ มิลลิเมตร ระยะทาง ๑๐๐ เมตร เริ่มจากริมคลองราชบุรีบำรุงต่อจากแนวท่อเดิมถึงบ้านนายแมน โทลยคำ ม.๕ ในภาพรวม ความพึงพอใจอยู่ในระดับมาก คิดเป็นร้อยละ ๙๔ ความพึงพอใจอยู่ในระดับปานกลาง คิดเป็นร้อยละ ๖

.◎ความพึงพอใจของประชาชนต่อผลการดำเนินงาน◎

องค์การบริหารส่วนตำบลทรงคนอง อำเภอสามพราน จังหวัดนครปฐม

* โครงการเปลี่ยนท่อเมนประปา จากท่อเหล็กเป็นท่อ PE๑๐๐ PN๑๐ ขนาดเส้นผ่าศูนย์กลาง ๙๐ มิลลิเมตร ระยะทาง ๓๐๐ เมตร พร้อมอุปกรณ์ประกอบรวม เริ่มจากบ้านนายเล็ก แก้วแจ้ ไปสิ้นสุดเขตตำบลทรงคนอง ม.๖

ส่วนที่ ๑

๑. เพศ

- ชาย
- หญิง (ร้อยละ ๑๐๐)

๒. อายุ

- ต่ำกว่า ๒๐ ปี
- ๒๐-๓๐ ปี
- ๓๑-๔๐ ปี
- ๔๑-๕๐ปี
- ๕๑-๖๐ปี (ร้อยละ๖๐)
- มากกว่า ๖๐ ปี (ร้อยละ๔๐)

๓. ระดับการศึกษา

- ประถมศึกษา (ร้อยละ ๑๐๐)
- มัธยมศึกษาหรือเทียบเท่า
- อนุปริญญาหรือเทียบเท่า
- ปริญญาตรี
- สูงกว่าปริญญาตรี
- อื่นๆ

๔. อาชีพหลัก

- รับราชการ
- เอกชน/รัฐวิสาหกิจ
- ค้าขาย ธุรกิจส่วนตัว
- รับจ้าง
- นักเรียน/นักศึกษา
- เกษตรกร (ร้อยละ ๘๐)
- อื่นๆ (ร้อยละ ๒๐)

ส่วนที่ ๒

๕. ท่านมีความพึงพอใจต่อผลการดำเนินงานในระดับใด

ความพึงพอใจ	มาก	ปานกลาง	น้อย
๑. การประชาสัมพันธ์ของโครงการให้กับประชาชนในพื้นที่ทราบ	๘๐	๒๐	-
๒. ความเหมาะสมของวัสดุที่ใช้ในการดำเนินการ	๑๐๐	-	-
๓. ความสม่ำเสมอของปริมาณน้ำ	๘๐	๒๐	-
๔. สี กลิ่น และความสะอาดของน้ำ	๘๐	๒๐	-
๕. ความรวดเร็วของการดำเนินงาน	๑๐๐	-	-
๖. ความเหมาะสมของงบประมาณในการดำเนินงาน	๑๐๐	-	-
๗. สามารถแก้ไขปัญหาได้อย่างทั่วถึง	๑๐๐	-	-
๘. ความเพียงพอของน้ำต่อการต้องการของประชาชน	๑๐๐	-	-
๙. การมีส่วนร่วมของประชาชนในการตรวจสอบหลังโครงการแล้วเสร็จ	๑๐๐	-	-
๑๐. ความพึงพอใจของประชาชนต่อภาพรวมของโครงการ	๑๐๐	-	-
รวม	๙๔	๖	-

จากการสำรวจความพึงพอใจของประชาชนพบว่า ประชาชนมีความพึงพอใจต่อโครงการเปลี่ยนท่อเมนประปา จากท่อเหล็กเป็นท่อ PE๑๐๐ PN๑๐ ขนาดเส้นผ่าศูนย์กลาง ๙๐ มิลลิเมตร ระยะทาง ๓๐๐ เมตร เริ่มจากบ้านนายเล็ก แก้วแจ้ ไปสิ้นสุดเขตตำบลทรงคนอง ม.๖ในภาพรวมอยู่ในระดับมาก คิดเป็นร้อยละ ๙๔ ความพึงพอใจในระดับปานกลาง คิดเป็นร้อยละ ๖

ข้อเสนอแนะ :เนื่องจากท่อเมนประปาไม่ได้ฝังลงดิน เวลากลางวันน้ำจะร้อน และมีกลิ่นยาง

◎ความพึงพอใจของประชาชนต่อผลการดำเนินงาน◎

องค์การบริหารส่วนตำบลทรงคนอง อำเภอสามพราน จังหวัดนครปฐม

* โครงการวางท่อเมนประปาถนนราษฎร์พัฒนาตอน ๒ (ศาลเจ้า-ศาลาติน) เริ่มจากบ้านนายมังกรไปสิ้นสุดบริเวณหน้าห้องแถวนายเกษม ศิริโพธิ์โรจน์ เริ่มจากหอดังประปา (หน้าแพลนท์ปูนที่พีไอ)ไปสิ้นสุดแยกปากซอยราษฎร์พัฒนาตอน ๒/๑และวางท่อ PE ขนาด ๖๓ มิลลิเมตร ระยะทาง ๒๐๐ เมตร เริ่มจากปากซอยโรงงานเอแซดไปสิ้นสุดหน้าหจก.แพลนท์ และต่อท่อขนาด ๓๒ มิลลิเมตร ยาว ๒๐๐ เมตร และท่อขนาด ๒๕ มิลลิเมตร ยาว ๓๐๐ เมตรต่อจากท่อเมนเข้ามิเตอร์น้ำตามบ้าน พร้อมอุปกรณ์ประกอบรวม ม.๑

ส่วนที่ ๑

๑. เพศ

- ชาย (ร้อยละ ๔๖.๖๗) - หญิง (ร้อยละ ๕๓.๓๓)

๒. อายุ

- ต่ำกว่า ๒๐ ปี - ๒๐-๓๐ ปี (ร้อยละ ๒๐)
- ๓๑-๔๐ ปี - ๔๑-๕๐ ปี
- ๕๑-๖๐ปี (ร้อยละ๔๖.๖๗) -มากกว่า ๖๐ ปี (ร้อยละ๓๓.๓๓)

๓. ระดับการศึกษา

- ประถมศึกษา (ร้อยละ ๕๓.๓๒) - มัธยมศึกษาหรือเทียบเท่า (ร้อยละ ๒๐)
- อนุปริญญาหรือเทียบเท่า (ร้อยละ ๖.๖๗) - ปริญญาตรี (ร้อยละ ๖.๖๗)
- สูงกว่าปริญญาตรี (ร้อยละ ๖.๖๗) - อื่นๆ (ร้อยละ ๖.๖๖)

๔. อาชีพหลัก

- รับราชการ (ร้อยละ ๖๑๓.๓๓) - เอกชน/รัฐวิสาหกิจ
- ค้าขาย ธุรกิจส่วนตัว (ร้อยละ๒๐) - รับจ้าง (ร้อยละ๒๖.๒๖)
- นักเรียน/นักศึกษา (ร้อยละ ๖.๖๖) - เกษตรกร (ร้อยละ ๒๖.๖๖)
- อื่นๆ (ร้อยละ ๖.๖๖)

ส่วนที่ ๒

๕. ท่านมีความพึงพอใจต่อผลการดำเนินงานในระดับใด

ความพึงพอใจ	มาก	ปานกลาง	น้อย
๑. การประชาสัมพันธ์ของโครงการให้กับประชาชนในพื้นที่ทราบ	๒๐	๖๖.๖๗	๑๓.๓๓
๒. ความเหมาะสมของวัสดุที่ใช้ในการดำเนินการ	๕๓.๓๓	๔๐	๖.๖๗
๓. ความสม่ำเสมอของปริมาณน้ำ	๖๖.๖๗	๓๓.๓๓	-
๔. สี กลิ่น และความสะอาดของน้ำ	๗๓.๓๓	๒๐	๖.๖๗
๕. ความรวดเร็วของการดำเนินงาน	๒๖.๖๗	๖๐	๑๓.๓๓
๖. ความเหมาะสมของงบประมาณในการดำเนินงาน	๔๖.๖๗	๔๖.๖๖	๖.๖๖
๗. สามารถแก้ไขปัญหาได้อย่างทั่วถึง	๘๖.๖๗	๑๓.๓๓	-
๘. ความเพียงพอของน้ำต่อการต้องการของประชาชน	๘๐	๒๐	-
๙. การมีส่วนร่วมของประชาชนในการตรวจสอบหลังโครงการแล้วเสร็จ	๓๓.๓๓	๖๐	๖.๖๗
๑๐. ความพึงพอใจของประชาชนต่อภาพรวมของโครงการ	๘๐	๒๐	-
รวม	๕๖.๖๗	๓๘	๕.๓๓

จากการสำรวจความพึงพอใจของประชาชนพบว่า ประชาชนมีความพึงพอใจต่อโครงการวางท่อเมนประปาถนนราษฎร์พัฒนาตอน ๒ (ศาลเจ้า-ศาลาติน) เริ่มจากบ้านนายมังกรไปสิ้นสุดบริเวณหน้าห้องแถวนายเกษม ศิริโพธิ์โรจน์ เริ่มจากหอดังประปา (หน้าแพลนท์ปูนที่พีไอ)ไปสิ้นสุดแยกปากซอยราษฎร์พัฒนาตอน ๒/๑ และวางท่อ PE ขนาด ๖๓ มิลลิเมตร ระยะทาง ๒๐๐ เมตร เริ่มจากปากซอยโรงงานเอแซดไปสิ้นสุดหน้าหจก.แพลนท์ และต่อท่อขนาด ๓๒ มิลลิเมตร ยาว ๒๐๐ เมตร และท่อขนาด ๒๕มิลลิเมตร ยาว ๓๐๐ เมตรต่อจากท่อเมนเข้ามิเตอร์น้ำตามบ้าน พร้อมอุปกรณ์ประกอบรวม ม.๑

ในภาพรวมอยู่ในระดับมากคิดเป็นร้อยละ ๕๖.๖๗ ความพึงพอใจระดับปานกลางคิดเป็นร้อยละ ๓๘ และความพึงพอใจในระดับน้อย คิดเป็นร้อยละ ๕.๓๓

◎ความพึงพอใจของประชาชนต่อผลการดำเนินงาน◎

องค์การบริหารส่วนตำบลทรงคนอง อำเภอสามพราน จังหวัดนครปฐม

* โครงการซ่อมแซมถนนคสล. ซอยทรงคนอง ๑๒ ถนนคสล.ผิวจราจรกว้าง ๒.๖๐ เมตร ยาว ๕๔ เมตร
พื้นที่ผิวจราจรไม่น้อยกว่า ๑๔๐.๔๐ ตารางเมตร (ซ่อมแซมส่วนที่ชำรุด) ม.๕

ส่วนที่ ๑

๑. เพศ

-ชาย (ร้อยละ ๕๐) - หญิง (ร้อยละ ๕๐)

๒. อายุ

- ต่ำกว่า ๒๐ ปี (ร้อยละ ๑๐) - ๒๐-๓๐ ปี (ร้อยละ ๑๐)
- ๓๑-๔๐ ปี - ๔๑-๕๐ปี (ร้อยละ ๒๐)
- ๕๑-๖๐ปี -มากกว่า ๖๐ ปี (ร้อยละ ๖๐)

๓. ระดับการศึกษา

- ประถมศึกษา (ร้อยละ ๔๐) - มัธยมศึกษาหรือเทียบเท่า (ร้อยละ ๒๐)
- อนุปริญญาหรือเทียบเท่า - ปริญญาตรี (ร้อยละ ๔๐)
- สูงกว่าปริญญาตรี - อื่นๆ

๔. อาชีพหลัก

-รับราชการ (ร้อยละ ๓๐) - เอกชน/รัฐวิสาหกิจ
- ค้าขาย ธุรกิจส่วนตัว - รับจ้าง
- นักเรียน/นักศึกษา (ร้อยละ ๒๐) - เกษตรกร (ร้อยละ ๔๐)
- อื่นๆ (ร้อยละ ๑๐)

ส่วนที่ ๒

๕. ท่านมีความพึงพอใจต่อผลการดำเนินงานในระดับใด

ความพึงพอใจ	มาก	ปานกลาง	น้อย
๑. การประชาสัมพันธ์ของโครงการให้กับประชาชนในพื้นที่ทราบ	๓๐	๗๐	-
๒. การอำนวยความสะดวกก่อนหรือหลังดำเนินงาน	๓๐	๖๐	๑๐
๓. ความชัดเจนของความกว้าง,ยาว,ระยะทางในการดำเนินงาน	๘๐	๒๐	-
๔. ผิวจราจรมีความปลอดภัยต่อการใช้งาน	๙๐	๑๐	-
๕. ความรวดเร็วของการดำเนินงาน	๕๐	๒๐	๓๐
๖. ความเหมาะสมของวัสดุที่ใช้ในการดำเนินงาน	๔๐	๖๐	-
๗. ความเหมาะสมของงบประมาณในการดำเนินงาน	๔๐	๖๐	-
๘. สามารถแก้ไขปัญหาของประชาชนได้อย่างทั่วถึง	๘๐	๑๐	๑๐
๙. การมีส่วนร่วมของประชาชนในการตรวจสอบหลังโครงการแล้วเสร็จ	๑๐	๘๐	๑๐
๑๐. ความพึงพอใจของประชาชนต่อภาพรวมของโครงการ	๕๐	๕๐	-
รวม	๕๐	๔๔	๖

จากการสำรวจความพึงพอใจของประชาชนพบว่า ประชาชนมีความพึงพอใจต่อโครงการซ่อมแซมถนนคสล. ซอยทรงคนอง ๑๒ (ซ่อมแซมส่วนที่ชำรุด) ม.๕ ในภาพรวม ความพึงพอใจอยู่ในระดับมาก คิดเป็นร้อยละ ๕๐ ความพึงพอใจอยู่ในระดับปานกลาง คิดเป็นร้อยละ ๔๔ ความพึงพอใจในระดับน้อย คิดเป็นร้อยละ ๖

๑ ความพึงพอใจของประชาชนต่อผลการดำเนินงาน ๑

องค์การบริหารส่วนตำบลทรงคนอง อำเภอสามพราน จังหวัดนครปฐม

* โครงการก่อสร้างถนนคอนกรีตเสริมเหล็ก ขอยทรงคนอง ๖ ก่อสร้างถนนคสล.ผิวจราจรกว้าง ๕ เมตร ยาว ๑๐๐ เมตร หรือพื้นที่ผิวจราจรไม่น้อยกว่า ๕๐๐ ตารางเมตร เริ่มจากถนนเดิมไปสิ้นสุดที่ระยะทาง ๑๐๐ เมตร ม.๓

ส่วนที่ ๑

๑. เพศ

- ชาย (ร้อยละ ๖๖.๖๗) - หญิง (ร้อยละ ๓๓.๓๓)

๒. อายุ

- ต่ำกว่า ๒๐ ปี - ๒๐-๓๐ ปี
 - ๓๑-๔๐ ปี - ๔๑-๕๐ปี (ร้อยละ ๒๒.๒๒)
 - ๕๑-๖๐ปี (ร้อยละ ๓๓.๓๓) - มากกว่า ๖๐ ปี (ร้อยละ ๔๔.๔๔)

๓. ระดับการศึกษา

- ประถมศึกษา (ร้อยละ ๕๕.๕๖) - มัธยมศึกษาหรือเทียบเท่า (ร้อยละ ๑๑.๑๑)
 - อนุปริญญาหรือเทียบเท่า - ปริญญาตรี (ร้อยละ ๑๑.๑๑)
 - สูงกว่าปริญญาตรี - อื่นๆ (ร้อยละ ๒๒.๒๒)

๔. อาชีพหลัก

- รับราชการ (ร้อยละ ๑๑.๑๑) - เอกชน/รัฐวิสาหกิจ
 - ค้าขาย ธุรกิจส่วนตัว - รับจ้าง
 - นักเรียน/นักศึกษา - เกษตรกร (ร้อยละ ๘๘.๘๘)
 - อื่นๆ (ร้อยละ ๒๐)

ส่วนที่ ๒

๕. ท่านมีความพึงพอใจต่อผลการดำเนินงานในระดับใด

ความพึงพอใจ	มาก	ปานกลาง	น้อย
๑. การประชาสัมพันธ์ของโครงการให้กับประชาชนในพื้นที่ทราบ	๒๒.๒๒	๖๖.๖๗	๑๑.๑๑
๒. การอำนวยความสะดวกก่อนหรือหลังดำเนินงาน	๒๒.๒๒	๗๗.๗๘	-
๓. ความชัดเจนของความกว้าง,ยาว,ระยะทางในการดำเนินงาน	๓๓.๓๓	๕๕.๕๖	๑๑.๑๑
๔. ผิวจราจรมีความปลอดภัยต่อการใช้งาน	๒๒.๒๒	๗๗.๗๘	-
๕. ความรวดเร็วของการดำเนินงาน	๕๕.๕๖	๔๔.๔๔	-
๖. ความเหมาะสมของวัสดุที่ใช้ในการดำเนินงาน	๑๑.๑๑	๘๘.๘๘	-
๗. ความเหมาะสมของงบประมาณในการดำเนินงาน	๒๒.๒๒	๗๗.๗๘	-
๘. สามารถแก้ไขปัญหาของประชาชนได้อย่างทั่วถึง	๕๕.๕๖	๓๓.๓๓	๑๑.๑๑
๙. การมีส่วนร่วมของประชาชนในการตรวจสอบหลังโครงการแล้วเสร็จ	๒๒.๒๒	๗๗.๗๘	-
๑๐. ความพึงพอใจของประชาชนต่อภาพรวมของโครงการ	๒๒.๒๒	๗๗.๗๘	-
รวม	๒๘.๘๘	๖๗.๗๘	๓.๓๓

จากการสำรวจความพึงพอใจของประชาชนพบว่า ประชาชนมีความพึงพอใจต่อโครงการก่อสร้างถนนคอนกรีตเสริมเหล็ก ขอยทรงคนอง ๖ เริ่มจากถนนเดิมไปสิ้นสุดที่ระยะทาง ๑๐๐ เมตร ม.๓ ในภาพรวมอยู่ในระดับมาก คิดเป็นร้อยละ ๒๘.๘๘ ความพึงพอใจในระดับปานกลาง คิดเป็นร้อยละ ๖๗.๗๘ ความพึงพอใจในระดับน้อย คิดเป็นร้อยละ ๓.๓๓

๐ความพึงพอใจของประชาชนต่อผลการดำเนินงาน๐

องค์การบริหารส่วนตำบลทรงคนอง อำเภอสามพราน จังหวัดนครปฐม

โครงการจัดรวมบริการประชาชนเพื่อป้องกันและลดอุบัติเหตุทางถนนช่วงเทศกาลปีใหม่ ปี ๒๕๖๐
องค์การบริหารส่วนตำบลทรงคนอง อำเภอสามพราน จังหวัดนครปฐม

ส่วนที่ ๑

๑. เพศ

- ชาย (ร้อยละ ๗๔) - หญิง (ร้อยละ ๒๖)

๒. วุฒิการศึกษา

- ประถมศึกษา - มัธยมศึกษาตอนต้น
- มัธยมศึกษาตอนปลาย (ร้อยละ ๑๗) - ปริญญาตรี (ร้อยละ ๕๓)
- อื่นๆ (ร้อยละ ๓๐)

๓. อาชีพ

- เกษตรกร (ร้อยละ ๑๙) - รับราชการ (ร้อยละ ๓๓)
- รับจ้างทั่วไป (ร้อยละ ๒๘) - แม่บ้าน (ร้อยละ ๗)
- อื่นๆ (ร้อยละ ๑๓)

ส่วนที่ ๒

๕. ท่านมีความพึงพอใจต่อผลการดำเนินงานในระดับใด

ความพึงพอใจ	มาก	ปานกลาง	น้อย
๑. การให้บริการเป็นไปตามระยะเวลาที่กำหนด	๙๓	๕	๒
๒. ความรวดเร็วในการให้บริการ	๙๓	๗	
๓. การติดป้ายประกาศหรือแจ้งข้อมูลเกี่ยวกับขั้นตอนและระยะเวลาการให้บริการ	๘๐	๕	๑๕
๔. การจัดลำดับขั้นตอนการให้บริการตามที่ประกาศไว้	๔๕	๔๗	๘
๕. การให้บริการตามลำดับก่อนหลัง เช่น มาก่อนต้องได้รับบริการก่อน	๘๖	๑๒	๒
๖. ความเหมาะสมในการแต่งกายของผู้ให้บริการ	๙๕	๕	-
๗. ความเต็มใจและความพร้อมในการให้บริการอย่างสุภาพ	๙๓	๗	-
๘. ความรู้ความสามารถในการให้บริการ เช่น สามารถตอบคำถาม ชี้แจงข้อสงสัยให้คำแนะนำได้ เป็นต้น	๔๘	๕๒	-
๙. ความซื่อสัตย์สุจริตในการปฏิบัติหน้าที่ เช่น ไม่ขอสิ่งตอบแทน ไม่รับสินบน ไม่หาผลประโยชน์ในทางมิชอบ	๘๕	๑๐	๕
๑๐. การให้บริการเหมือนกันทุกรายโดยไม่เลือกปฏิบัติ	๕๕	๓๔	๑๑
๑๑. ความชัดเจนของป้าย สัญลักษณ์ ประชาสัมพันธ์บอกจุดบริการ	๔๗	-	๕๓
๑๒. จุด/ช่อง การให้บริการมีความเหมาะสมและเข้าถึงได้สะดวก	๕๖	๒๒	๒๒
๑๓. ความเพียงพอของสิ่งอำนวยความสะดวก เช่น ที่นั่งรอรับบริการ น้ำดื่ม ฯลฯ	๓๓	๒๕	๔๒
๑๔. ความสะอาดของสถานที่ให้บริการ	๘๕	๑๐	๕
รวม	๗๑	๑๗.๒๑	๑๑.๗๙

จากการสำรวจความพึงพอใจของประชาชนพบว่า ประชาชนมีความพึงพอใจต่อโครงการจัดรวมบริการประชาชนเพื่อป้องกันและลดอุบัติเหตุทางถนนช่วงเทศกาลปีใหม่ ปี ๒๕๖๐ในภาพรวมอยู่ในระดับมาก คิดเป็นร้อยละ ๗๑ความพึงพอใจในระดับปานกลาง คิดเป็นร้อยละ ๑๗.๒๑ความพึงพอใจในระดับน้อย คิดเป็นร้อยละ ๑๑.๗๙

◎ความพึงพอใจของประชาชนต่อผลการดำเนินงาน◎
องค์การบริหารส่วนตำบลทรงคนอง อำเภอสามพราน จังหวัดนครปฐม

* โครงการส่งเสริมและประเมินผลกิจกรรมพัฒนาการเรียนรู้ของเด็กในศูนย์พัฒนาเด็กเล็กฯ ประจำปีการศึกษา ๒๕๖๐

ส่วนที่ ๑

๑. เพศ

-ชาย (ร้อยละ๕๐)

- หญิง (ร้อยละ ๕๐)

๒. อายุ

- ต่ำกว่า ๒๐ ปี (ร้อยละ๒๒)

- ๒๐-๓๐ ปี (ร้อยละ ๔๐)

- ๓๑-๔๐ ปี (ร้อยละ๑๖)

- ๔๑-๕๐ปี (ร้อยละ ๒๒)

- ๕๑-๖๐ปี

-มากกว่า ๖๐ ปี

ส่วนที่ ๒

๓. ท่านมีความพึงพอใจต่อผลการดำเนินงานในระดับใด

ความพึงพอใจ	มาก	ปานกลาง	น้อย
๑. มีการประชาสัมพันธ์โครงการให้รับทราบก่อนเริ่มโครงการ	๙๘	๒	-
๒. ความพอใจของท่านต่อการดำเนินการของเจ้าของโครงการ	๑๐๐	-	-
๓. ความเหมาะสมของระยะเวลาในการจัดโครงการ	๑๐๐	-	-
๔. ความสำเร็จและประโยชน์ที่ได้รับจากโครงการ	๙๔	๖	-
๕. ความรับผิดชอบของเจ้าของโครงการ	๑๐๐	-	-
๖. การแสดงออกของเจ้าของโครงการ เช่นกิริยามารยาท การพูด การแต่งกาย เป็นต้น	๑๐๐	-	-
๗. ความต้องการให้มีกิจกรรมนี้อีกในอนาคต	๑๐๐	-	-
รวม	๙๘.๘๕	๑.๑๕	-

จากการสำรวจความพึงพอใจของประชาชนพบว่า ประชาชนมีความพึงพอใจต่อโครงการส่งเสริมและประเมินผลกิจกรรมพัฒนาการเรียนรู้ของเด็กในศูนย์พัฒนาเด็กเล็กฯ ประจำปีการศึกษา ๒๕๖๐ในภาพรวมอยู่ในระดับมาก คิดเป็นร้อยละ ๙๘.๘๕ ความพึงพอใจอยู่ในระดับปานกลาง คิดเป็นร้อยละ ๑.๑๕

๑ ความพึงพอใจของประชาชนต่อผลการดำเนินงาน ๑

องค์การบริหารส่วนตำบลทรงคนอง อำเภอสามพราน จังหวัดนครปฐม

* โครงการประชาสัมพันธ์เผยแพร่ข้อมูลข่าวสารศูนย์พัฒนาเด็กเล็กฯ องค์การบริหารส่วนตำบลทรงคนอง
อำเภอสามพราน จังหวัดนครปฐม

ส่วนที่ ๑

๑. เพศ

-ชาย (ร้อยละ๕๐)

- หญิง (ร้อยละ ๕๐)

๒. อายุ

- ต่ำกว่า ๒๐ ปี (ร้อยละ๒๒)

- ๒๐-๓๐ ปี (ร้อยละ ๔๐)

- ๓๑-๔๐ ปี (ร้อยละ๑๖)

- ๔๑-๕๐ปี (ร้อยละ ๒๒)

- ๕๑-๖๐ปี

-มากกว่า ๖๐ ปี

ส่วนที่ ๒

๓. ท่านมีความพึงพอใจต่อผลการดำเนินงานในระดับใด

ความพึงพอใจ	มาก	ปานกลาง	น้อย
๑. มีการประชาสัมพันธ์โครงการให้รับทราบก่อนเริ่มโครงการ	๑๐๐	-	-
๒. จำนวนครูเหมาะสมกับจำนวนนักเรียนแต่ละห้อง	๘๐	-	๒๐
๓. ครู มีความสุภาพ อ่อนโยน และบุคลิกเหมาะสม	๑๐๐	-	-
๔. ครู มีมนุษยสัมพันธ์ที่ดีกับนักเรียน และผู้ปกครอง	๑๐๐	-	-
๕. ครูมีบุคลิกภาพที่ดีเป็นแบบอย่างของนักเรียน	๑๐๐	-	-
๖. บรรยากาศสภาพแวดล้อมของศูนย์ฯ เหมาะสม	๑๐๐	-	-
๗. ห้องเรียนมีการระบายอากาศ และสว่างเพียงพอ	๖๐	๔๐	-
๘. มีสนามให้นักเรียนเล่นออกกำลังกายกลางแจ้ง	๖๐	๔๐	-
๙.ห้องน้ำ สุขาภัณฑ์ เหมาะสมกับนักเรียน	๖๐	๔๐	-
๑๐. มีสื่อการเรียนการสอนที่เหมาะสมกับวัย และพัฒนาการของเด็ก	๖๐	๔๐	-
๑๑. มุ่งพัฒนาเด็กให้สามารถช่วยเหลือตัวเองได้ เช่น การแต่งกาย	๖๐	๔๐	-
๑๒. จัดประสบการณ์ให้เด็กมีความพร้อมที่จะเรียนต่อชั้นที่สูงขึ้น	๖๐	๔๐	-
๑๓. จัดกิจกรรมที่ส่งเสริมศิลปะ เช่น การวาดภาพ	๖๐	๔๐	-
๑๔. จัดกิจกรรม ส่งเสริมกีฬา ดนตรี นาฏศิลป์ และการแสดง	๖๐	๔๐	-
๑๕. จัดกิจกรรมที่เน้นการปลูกฝังคุณธรรมจริยธรรมให้กับเด็ก	๖๐	๔๐	-
๑๖. จัดบริการรถรับส่งนักเรียนซึ่งมีสภาพปลอดภัย	๑๐๐	-	-
๑๗.จัดให้มีการประกันอุบัติเหตุสำหรับเด็กทุกคน	๑๐๐	-	-
๑๘.จัดน้ำดื่มและภาชนะรองรับที่สะอาดและมีปริมาณเพียงพอ	๑๐๐	-	-
๑๙. จัดห้องพยาบาลและมีครูพยาบาลที่ดีสำหรับบริการเด็กนักเรียน	๑๐๐	-	-
๒๐. อาคารเรียนและอาคารต่างๆ แข็งแรง มั่นคงและปลอดภัย	๑๐๐	-	-
๒๑. มีคณะกรรมการศูนย์พัฒนาเด็กเล็ก	๑๐๐	-	-
๒๒. ประชาสัมพันธ์ กิจกรรมของศูนย์ฯ ให้ผู้ปกครองและชุมชนทราบ	๑๐๐	-	-
๒๓.มีผู้ปกครองมีส่วนร่วมในกิจกรรมของศูนย์ฯ	๑๐๐	-	-
๒๔ ดำเนินโครงการเยี่ยมบ้านนักเรียนทุกคน	๑๐๐	-	-
๒๕ เข้าร่วมกิจกรรม และบริการต่างๆ แก่ชุมชน	๑๐๐	-	-

๒๖. ฝึกให้เด็กสามารถช่วยเหลือตนเองได้เหมาะสมกับวัย	๑๐๐	-	-
๒๗. ฝึกให้เด็กนักเรียนรู้จักรับผิดชอบหน้าที่ของตนเอง	๑๐๐	-	-
๒๘. รู้จักใช้เวลาว่างให้เกิดประโยชน์	๑๐๐	-	-
๒๙. ปลุกฝังนิสัยรักการอ่าน	๑๐๐	-	-
๓๐. ฝึกให้เด็กสามารถใช้วัยวะ เช่น แขน ขา ได้คล่องแคล่ว ว่องไว	๑๐๐	-	-
๓๑. ฝึกให้เด็กสามารถแสดงออกทางอารมณ์ได้เหมาะสมกับวัย	๑๐๐	-	-
๓๒. ฝึกให้เด็กสามารถมีระเบียบวินัยในตนเอง และความรับผิดชอบ	๑๐๐	-	-
๓๓. ให้เด็กสามารถใช้ภาษาเพื่อการสื่อสารได้เหมาะสมกับวัย	๑๐๐	-	-
๓๔. ฝึกให้เด็กสามารถปรับตัวเข้ากับผู้อื่นได้ดี	๑๐๐	-	-
รวม	๘๗.๖๔	๑๑.๗๖	๐.๖๐

จากการสำรวจความพึงพอใจของประชาชนพบว่า ประชาชนมีความพึงพอใจต่อโครงการประชาสัมพันธ์เผยแพร่ข้อมูลข่าวสารศูนย์พัฒนาเด็กเล็กฯ องค์การบริหารส่วนตำบลทรงคนอง อำเภอสามพรานจังหวัดนครปฐมในภาพรวมอยู่ในระดับมาก คิดเป็นร้อยละ ๘๗.๖๔ ความพึงพอใจอยู่ในระดับปานกลาง คิดเป็นร้อยละ ๑๑.๗๖ ความพึงพอใจอยู่ในระดับน้อย คิดเป็นร้อยละ ๐.๖๐



ประกาศองค์การบริหารส่วนตำบลทรงคนอง

เรื่อง รายงานผลการติดตามและประเมินผลแผนพัฒนาองค์การบริหารส่วนตำบลทรงคนอง

ประจำปีงบประมาณ พ.ศ. ๒๕๖๐

รอบที่ ๒ (๑ เมษายน ๒๕๖๐ - ๓๐ กันยายน ๒๕๖๐)

.....

ตามที่คณะกรรมการติดตามและประเมินผลแผนพัฒนาองค์การบริหารส่วนตำบลทรงคนอง ได้ดำเนินการติดตามและประเมินผลแผนพัฒนาสามปี (พ.ศ. ๒๕๖๐-๒๕๖๒) และได้สรุปผลการติดตามและประเมินผลแผนพัฒนา ประจำปีงบประมาณ พ.ศ. ๒๕๖๐ ตามระเบียบกระทรวงมหาดไทยว่าด้วยการจัดทำแผนพัฒนาองค์กรปกครองส่วนท้องถิ่น พ.ศ. ๒๕๔๘ และที่แก้ไขเพิ่มเติม ฉบับที่ ๒ พ.ศ. ๒๕๕๙ ได้โดยรายงานให้สภาองค์การบริหารส่วนตำบลทรงคนองทราบในคราวประชุมสภาสมัยสามัญ สมัยที่ ๓ ครั้งที่ ๑ เมื่อวันที่ ๑๐ ตุลาคม พ.ศ. ๒๕๖๐ และรายงานผลต่อคณะกรรมการพัฒนาท้องถิ่น แล้วนั้น

อาศัยอำนาจตามระเบียบกระทรวงมหาดไทยว่าด้วยการจัดทำแผนพัฒนาขององค์กรปกครองส่วนท้องถิ่น พ.ศ. ๒๕๔๘ หมวด ๖ ข้อ ๒๙ ให้ประกาศผลการติดตามและประเมินผลแผนพัฒนาให้ประชาชนในท้องถิ่นทราบในที่เปิดเผยภายในสิบห้าวันรายงานผลและเสนอความเห็นดังกล่าว และต้องปิดประกาศไว้เป็นระยะเวลาไม่น้อยกว่าสามสิบวัน โดยอย่างน้อยปีละสองครั้ง ภายในเดือนเมษายนและเดือนตุลาคมของทุกปี องค์การบริหารส่วนตำบลทรงคนอง จึงขอประกาศผลการติดตามและประเมินผลแผนพัฒนาสามปี (พ.ศ. ๒๕๖๐-๒๕๖๒) ประจำปีงบประมาณ พ.ศ. ๒๕๖๐ ตามเอกสารแนบท้ายประกาศนี้

จึงประกาศให้ทราบโดยทั่วกัน

ประกาศ ณ วันที่ ๑๒ ตุลาคม พ.ศ. ๒๕๖๐

(นายชินปัทม์ ประเสริฐมรรค)

นายกองค์การบริหารส่วนตำบลทรงคนอง